

# Schroder International Selection Fund Emerging Europe A Accumulation EUR

## Categoria Morningstar™

Azionari Altri Settori

## Benchmark Morningstar

Not Categorized  
Usato nel Report

## Benchmark Dichiarato

MSCI EFM Europe + CIS (E+C) NR EUR

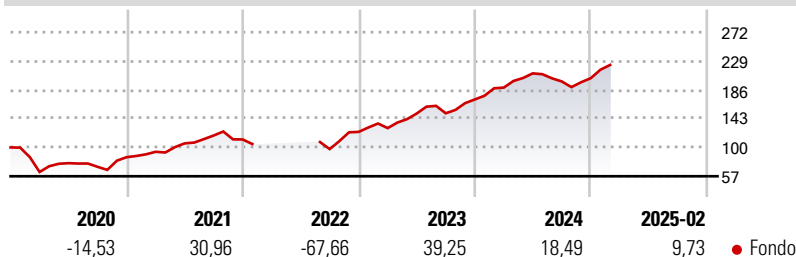
## Morningstar Rating™

Senza rating

### Obiettivo d'Investimento Dichiarato

Conseguire una crescita di capitale principalmente tramite investimenti in titoli azionari di società dell'Europa centrale e orientale, ivi compresi i mercati della ex URSS e quelli emergenti del Mediterraneo. Il portafoglio può effettuare, in modo limitato, investimenti anche nei mercati del Nord Africa e del Medio Oriente.

### Rendimenti



### Misure di Rischio

3Y Alpha	-	3Y Sharpe Ratio	-
3Y Beta	-	3Y Std Dev	-
3Y R-Squared	-	3Y Risk	-
3Y Info Ratio	-	5Y Risk	-
3Y Tracking Error	-	10Y Risk	-

### Rend. Cumulati %

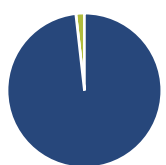
Periodo	Fondo
3-Mesi	8,03
6-Mesi	14,10
1-Anno	20,53
3-Anni Ann.ti	-
5-Anni Ann.ti	0,82
10-Anni Ann.ti	1,50

Rendimenti aggiornati al 12/03/2025

### Rendimenti

Periodo	Q1	Q2	Q3	Q4
2025	-	-	-	-
2024	10,30	11,24	-5,75	2,47
2023	4,54	16,90	0,26	13,65
2022	-	-	-	-26,31
2021	9,41	13,41	11,08	-4,99

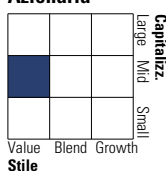
### Portafoglio 28/02/2025



Asset Allocation %	Netta
Azioni	98,21
Obbligazioni	0,00
Liquidità	1,79
Altro	0,00

### Style Box

#### Azionaria

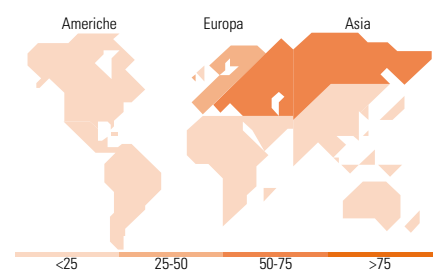
Value Blend Growth  
Stile

### Mkt Cap %

Capitalizzazione	Fondo
Giant	0,00
Large	25,34
Medium	67,90
Small	6,76
Micro	0,00

### Capitalizzazione media di mercato

Ave Mkt Cap EUR 7.664,08



### Titoli principali

Nome	Settore	%
OTP Bank PLC	🏦	8,31
PKO Bank Polski SA	🏦	7,58
LPP SA	👕	5,90
National Bank of Greece SA	🏦	4,92
Kaspi.kz JSC ADS	🏦	4,81
Powszechny Zaklad...	🏦	4,73
Eurobank Ergasias Services...	🏦	4,55
Chemical Works of Gedeon...	🏭	4,28
Nova Ljubljanska banka dd...	🏦	3,71
Bim Birlesik Magazalar AS	🏦	3,27
% Primi 10 Titoli sul Patrimonio		52,06
Numero Complessivo di Titoli Azionari		35
Numero Complessivo di Titoli Obbligazionari		0

### Distribuzione Settoriale %

Distribuzione Settoriale %	Fondo
<b>Ciclico</b>	<b>67,06</b>
Materie Prime	-
Beni di Consumo Ciclici	8,53
Finanza	58,53
Immobiliare	-
<b>Sensibile</b>	<b>13,79</b>
Telecomunicazioni	-
Energia	2,56
Beni Industriali	6,29
Tecnologia	4,95
<b>Difensivo</b>	<b>19,15</b>
Beni Difensivi	8,55
Salute	7,50
Servizi di Pubblica Utilità	3,10

### Ripartizione Geografica %

Ripartizione Geografica %	Fondo
<b>America</b>	<b>0,00</b>
Stati Uniti	0,00
Canada	0,00
America Latina e Centrale	0,00
<b>Europa</b>	<b>92,53</b>
Regno Unito	1,59
Europa Occidentale - Euro	28,12
Europa Occidentale - Non Euro	0,00
Europa dell'Est	62,82
Africa	0,00
Medio Oriente	0,00
<b>Asia</b>	<b>7,47</b>
Giappone	0,00
Australasia	0,00
Asia - Paesi Sviluppati	0,00
Asia - Emergente	7,47

### Anagrafica

Società di Gestione	Schroder Investment Management (Europe) S.A.	Patrimonio Classe (Mln)	287,05 EUR	Investimento Min. Ingresso	1.000 EUR
Telefono	+352 341 342 202	Domicilio	LUSSEMBURGO	Investimento Min. Successivo	1.000 EUR
Web	www.schroders.com	Valuta del Fondo	EUR	T.E.R.	-
Data di Partenza	28/01/2000	UCITS	Si	Spese correnti	1,97%
Nome del Gestore	Mohsin Memon	Inc/Acc	Acc	Commissione di incentivo	0,00%
	Rollo Roscow	ISIN	LU0106817157		
Data Inizio Gestione	01/11/2014				
NAV (12/03/2025)	EUR 25,25				
Patrimonio Netto (Mln)	611,28 EUR				

(28/02/2025)