

# Schroder International Selection Fund Emerging Europe C Accumulation EUR

## Categoria Morningstar™

Azionari Europa Emergente ex Russia

## Benchmark Morningstar

Not Categorized  
Usato nel Report

## Benchmark Dichiarato

MSCI EFM Europe + CIS (E+C) NR EUR

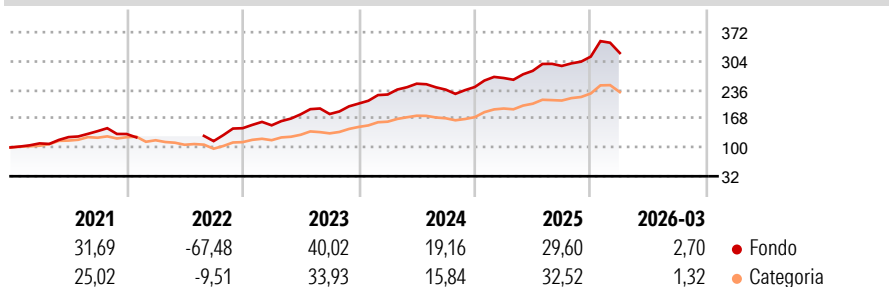
## Morningstar Rating™

Senza rating

### Obiettivo d'Investimento Dichiarato

Conseguire una crescita di capitale principalmente tramite investimenti in titoli azionari di società dell'Europa centrale e orientale, ivi compresi i mercati della ex URSS e quelli emergenti del Mediterraneo. Il portafoglio può effettuare, in modo limitato, investimenti anche nei mercati del Nord Africa e del Medio Oriente.

### Rendimenti



### Misure di Rischio

3Y Alpha	-	3Y Sharpe Ratio	1,68
3Y Beta	-	3Y Std Dev	13,87
3Y R-Squared	-	3Y Risk	-
3Y Info Ratio	-	5Y Risk	-
3Y Tracking Error	-	10Y Risk	-

### Rend. Cumulati %

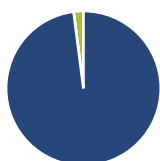
	Fondo	Cat
3-Mesi	2,19	0,60
6-Mesi	20,20	15,47
1-Anno	38,05	33,79
3-Anni Ann.ti	30,31	29,00
5-Anni Ann.ti	-0,51	16,31
10-Anni Ann.ti	4,97	11,19

Rendimenti aggiornati al 30/04/2026

### Rendimenti

	Q1	Q2	Q3	Q4
2026	2,70	-	-	-
2025	8,74	6,43	4,13	7,55
2024	10,45	11,39	-5,61	2,61
2023	4,68	17,06	0,40	13,81
2022	-	-	-	26,49

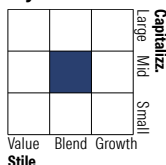
### Portafoglio 31/03/2026



#### Asset Allocation %

Azioni	97,96
Obbligazioni	0,00
Liquidità	2,04
Altro	0,00

#### Style Box Azionaria

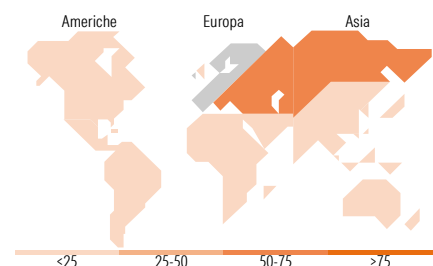


#### Mkt Cap %

Giant	0,00
Large	31,36
Medium	59,50
Small	9,14
Micro	0,00

#### Capitalizzazione media di mercato

Ave Mkt Cap EUR 9.036,55



### Titoli principali

Nome	Settore	%
OTP Bank PLC	🏦	8,87
PKO Bank Polski SA	🏦	7,09
Aselsan Elektronik Sanayi Ve...	⚙️	5,75
Eurobank SA	🏦	5,19
Chemical Works of Gedeon...	🏭	4,95
National Bank of Greece SA	🏦	4,52
Bank Polska Kasa Opieki SA	🏦	3,98
Piraeus Bank SA	🏦	3,66
LPP SA	👕	3,60
Orlen SA	🚰	3,30
% Primi 10 Titoli sul Patrimonio		50,88
Numero Complessivo di Titoli Azionari		47
Numero Complessivo di Titoli Obbligazionari		0

### Distribuzione Settoriale %

	Fondo
<b>Ciclico</b>	<b>61,52</b>
Materie Prime	2,16
Beni di Consumo Ciclici	8,69
Finanza	50,67
Immobiliare	-
<b>Sensibile</b>	<b>21,97</b>
Telecomunicazioni	1,60
Energia	5,07
Beni Industriali	13,02
Tecnologia	2,28
<b>Difensivo</b>	<b>16,51</b>
Beni Difensivi	4,29
Salute	8,88
Servizi di Pubblica Utilità	3,34

### Ripartizione Geografica %

	Fondo
<b>America</b>	<b>0,00</b>
Stati Uniti	0,00
Canada	0,00
America Latina e Centrale	0,00
<b>Europa</b>	<b>95,37</b>
Regno Unito	1,77
Europa Occidentale - Euro	24,65
Europa Occidentale - Non Euro	0,00
Europa dell'Est	68,95
Africa	0,00
Medio Oriente	0,00
<b>Asia</b>	<b>4,63</b>
Giappone	0,00
Australasia	0,00
Asia - Paesi Sviluppati	0,00
Asia - Emergente	4,63

### Anagrafica

Società di Gestione	Schroder Investment Management (Europe) S.A.	Patrimonio Classe (Mln)	156,61 EUR	Investimento Min. Ingresso	1.000 EUR
Telefono	+352 341 342 202	Domicilio	LUSSEMBURGO	Investimento Min. Successivo	1.000 EUR
Web	www.schroders.com	Valuta del Fondo	EUR	T.E.R.	-
Data di Partenza	28/01/2000	UCITS	Si	Spese correnti	1,30%
Nome del Gestore	Mohsin Memon	Inc/Acc	Acc	Commissione di incentivo	0,00%
	Rollo Roscow	ISIN	LU0106820292		
Data Inizio Gestione	01/11/2014				
NAV (30/04/2026)	EUR 39,49				
Patrimonio Netto (Mln)	1.387,97 EUR				

(31/03/2026)