

# Schroder International Selection Fund US Large Cap A Distribution USD AV

## Categoria Morningstar™

Azionari USA Large Cap Blend

## Benchmark Morningstar

Morningstar US Large-Mid Cap NR USD

Usato nel Report

## Benchmark Dichiarato

S&amp;P 500 NR USD

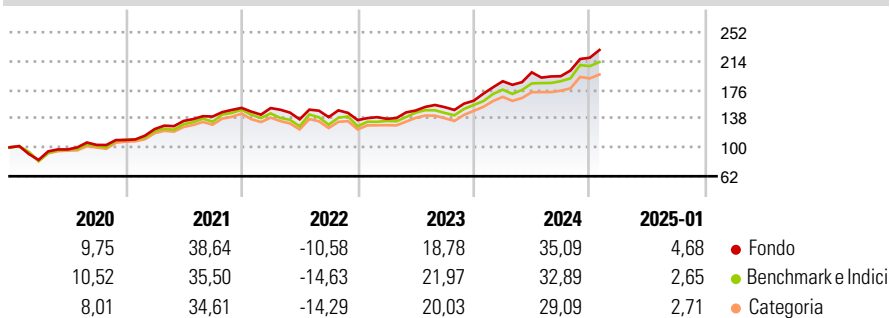
## Morningstar Rating™

★★★★★

### Obiettivo d'Investimento Dichiarato

Garantire la crescita del capitale, principalmente attraverso l'investimento in titoli azionari di società statunitensi che, al momento dell'acquisto, costituiscano il primo 85% del mercato statunitense per capitalizzazione.

### Rendimenti



### Misure di Rischio

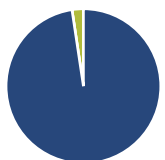
3Y Alpha	2,64	3Y Sharpe Ratio	0,96
3Y Beta	0,80	3Y Std Dev	14,09
3Y R-Squared	87,34	3Y Risk	-Med
3Y Info Ratio	0,26	5Y Risk	Basso
3Y Tracking Error	6,22	10Y Risk	-Med

Basati su Morningstar US Large-Mid Cap NR USD (dove applicabile)

Rend. Cumulati %	Fondo	Bmk	Cat	Rendimenti Trimestrali %	Q1	Q2	Q3	Q4
3-Mesi	9,36	6,02	5,65	2025	-	-	-	-
6-Mesi	24,31	23,91	20,55	2025	15,92	6,26	-2,55	12,55
1-Anno	30,04	27,15	24,95	2024	1,25	7,96	2,97	5,53
3-Anni Ann.ti	16,27	15,28	13,89	2023	-0,15	-9,77	2,08	-2,77
5-Anni Ann.ti	17,11	15,05	13,98	2022	13,15	8,67	4,28	8,13
10-Anni Ann.ti	13,26	13,65	12,48	2021				

Rendimenti aggiornati al 10/02/2025

### Portafoglio 31/01/2025

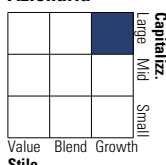


#### Asset Allocation %

● Azioni	97,63
● Obbligazioni	0,00
● Liquidità	2,37
● Altro	0,00

#### Style Box

##### Azionaria



#### Mkt Cap %

Giant	45,63
Large	42,10
Medium	11,31
Small	0,95
Micro	0,00

#### Capitalizzazione media di mercato

Ave Mkt Cap USD	343.762,94
-----------------	------------



### Titoli principali

Nome	Settore	%
Microsoft Corp	Software	7,07
Alphabet Inc Class A	Internet	6,09
NVIDIA Corp	Semiconduttori	5,64
Meta Platforms Inc Class A	Internet	5,22
Netflix Inc	Media	4,38
Eli Lilly and Co	Farmaceutici	3,50
Visa Inc Class A	Finanza	3,13
Spotify Technology SA	Media	2,98
Salesforce Inc	Software	2,70
Morgan Stanley	Finanza	2,61
% Primi 10 Titoli sul Patrimonio		43,31
Numero Complessivo di Titoli Azionari		46
Numero Complessivo di Titoli Obbligazionari		0

### Distribuzione Settoriale %

	Fondo
<b>Ciclico</b>	<b>23,17</b>
Materie Prime	-
Beni di Consumo Ciclici	9,05
Finanza	14,13
Immobiliare	-
<b>Sensibile</b>	<b>57,98</b>
Telecomunicazioni	20,43
Energia	1,30
Beni Industriali	3,89
Tecnologia	32,37
<b>Difensivo</b>	<b>18,84</b>
Beni Difensivi	3,43
Salute	11,53
Servizi di Pubblica Utilità	3,88

### Ripartizione Geografica %

	Fondo
<b>America</b>	<b>98,20</b>
Stati Uniti	98,20
Canada	0,00
America Latina e Centrale	0,00
<b>Europa</b>	<b>1,80</b>
Regno Unito	0,00
Europa Occidentale - Euro	0,00
Europa Occidentale - Non Euro	1,80
Europa dell'Est	0,00
Africa	0,00
Medio Oriente	0,00
<b>Asia</b>	<b>0,00</b>
Giappone	0,00
Australasia	0,00
Asia - Paesi Sviluppati	0,00
Asia - Emergente	0,00

### Anagrafica

Società di Gestione	Schroder Investment Management (Europe) S.A.	Patrimonio Classe (Mln)	4,73 USD	Investimento Min. Ingresso	1.000 EUR
Telefono	+352 341 342 202	(10/02/2025)		Investimento Min. Successivo	1.000 EUR
Web	www.schroders.com	Domicilio	LUSSEMBURGO	T.E.R.	1,58%
Data di Partenza	02/08/1993	Valuta del Fondo	USD	Spese correnti	1,58%
Nome del Gestore	Frank Thormann	UCITS	Si	Commissione di incentivo	0,00%
Data Inizio Gestione	07/11/2017	Inc/Acc	Inc		
NAV (10/02/2025)	USD 320,52	ISIN	LU0006306889		
Patrimonio Netto (Mln)	6.022,57 USD				

(31/01/2025)