

# Schroder International Selection Fund US Large Cap B Accumulation USD

## Categoria Morningstar™

Azionari USA Large Cap Blend

## Benchmark Morningstar

Morningstar US Large-Mid Cap NR USD

Usato nel Report

## Benchmark Dichiarato

S&amp;P 500 NR USD

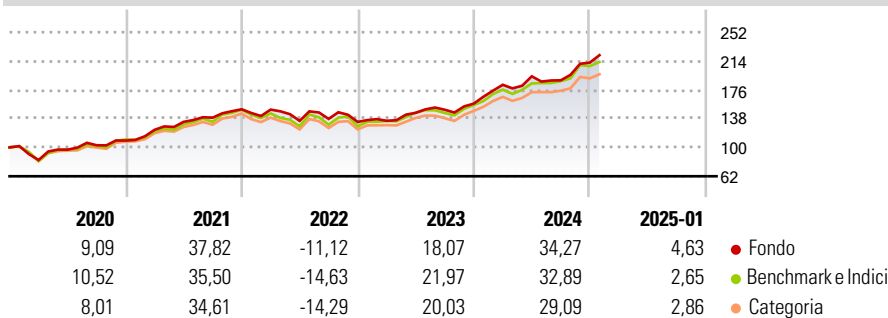
## Morningstar Rating™

★★★★

### Obiettivo d'Investimento Dichiarato

Garantire la crescita del capitale, principalmente attraverso l'investimento in titoli azionari di società statunitensi che, al momento dell'acquisto, costituiscano il primo 85% del mercato statunitense per capitalizzazione.

### Rendimenti



### Misure di Rischio

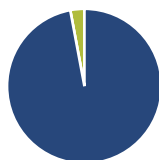
3Y Alpha	2,03	3Y Sharpe Ratio	0,91
3Y Beta	0,80	3Y Std Dev	14,08
3Y R-Squared	87,34	3Y Risk	Basso
3Y Info Ratio	0,15	5Y Risk	Basso
3Y Tracking Error	6,22	10Y Risk	-Med

Basati su Morningstar US Large-Mid Cap NR USD (dove applicabile)

Rend. Cumulati %	Fondo	Bmk	Cat	Rendimenti Trimestrali %	Q1	Q2	Q3	Q4
3-Mesi	12,82	11,69	9,95	2025	-	-	-	-
6-Mesi	21,49	20,23	16,88	2025	15,75	6,09	-2,70	12,38
1-Anno	30,59	28,42	25,56	2024	1,10	7,80	2,81	5,37
3-Anni Ann.ti	15,34	15,09	13,71	2023	-0,30	-9,91	1,93	-2,91
5-Anni Ann.ti	16,41	15,34	14,27	2022	12,98	8,51	4,13	7,96
10-Anni Ann.ti	12,55	13,80	12,57	2021				

Rendimenti aggiornati al 04/02/2025

### Portafoglio 31/12/2024

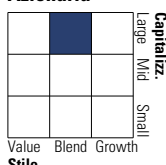


#### Asset Allocation %

Azioni	97,06
Obbligazioni	0,00
Liquidità	2,94
Altro	0,00

#### Style Box

##### Azionaria

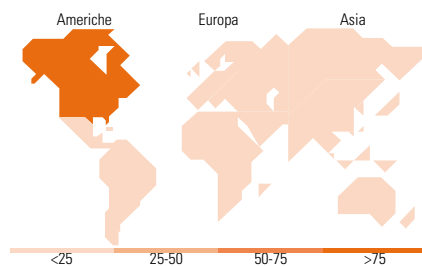


#### Mkt Cap %

Giant	43,60
Large	45,24
Medium	10,08
Small	1,07
Micro	0,00

#### Capitalizzazione media di mercato

Ave Mkt Cap USD	339.287,71
-----------------	------------



### Titoli principali

Nome	Settore	%
Microsoft Corp	Software	7,52
NVIDIA Corp	Hardware	6,55
Alphabet Inc Class A	Internet	6,04
Meta Platforms Inc Class A	Internet	4,69
Netflix Inc	Media	4,24
Eli Lilly and Co	Farmaceutici	3,45
Visa Inc Class A	Finanza	2,96
Salesforce Inc	Software	2,73
Spotify Technology SA	Media	2,53
Arista Networks Inc	Hardware	2,46
% Primi 10 Titoli sul Patrimonio		43,18
Numero Complessivo di Titoli Azionari		46
Numero Complessivo di Titoli Obbligazionari		0

### Distribuzione Settoriale %

	Fondo
<b>Ciclico</b>	<b>22,96</b>
Materie Prime	-
Beni di Consumo Ciclici	9,35
Finanza	13,61
Immobiliare	-
<b>Sensibile</b>	<b>58,51</b>
Telecomunicazioni	19,38
Energia	1,27
Beni Industriali	3,84
Tecnologia	34,02
<b>Difensivo</b>	<b>18,52</b>
Beni Difensivi	3,56
Salute	11,15
Servizi di Pubblica Utilità	3,81

### Ripartizione Geografica %

	Fondo
<b>America</b>	<b>98,21</b>
Stati Uniti	98,21
Canada	0,00
America Latina e Centrale	0,00
<b>Europa</b>	<b>1,79</b>
Regno Unito	0,00
Europa Occidentale - Euro	0,00
Europa Occidentale - Non Euro	1,79
Europa dell'Est	0,00
Africa	0,00
Medio Oriente	0,00
<b>Asia</b>	<b>0,00</b>
Giappone	0,00
Australasia	0,00
Asia - Paesi Sviluppati	0,00
Asia - Emergente	0,00

### Anagrafica

Società di Gestione	Schroder Investment Management (Europe) S.A.	Patrimonio Classe (Mln)	55,32 USD	Investimento Min. Ingresso	1.000 EUR
Telefono	+352 341 342 202	Domicilio	LUSSEMBURGO	Investimento Min. Successivo	1.000 EUR
Web	www.schroders.com	Valuta del Fondo	USD	T.E.R.	2,18%
Data di Partenza	17/01/2000	UCITS	Si	Spese correnti	2,18%
Nome del Gestore	Frank Thormann	Inc/Acc	Acc	Commissione di incentivo	0,00%
Data Inizio Gestione	07/11/2017	ISIN	LU0106261455		
NAV (04/02/2025)	USD 300,29				
Patrimonio Netto (Mln)	5.588,60 USD				

(31/12/2024)