

Schroder International Selection Fund US Large Cap C Accumulation USD

Categoria Morningstar™

Azionari USA Large Cap Blend

Benchmark Morningstar

Morningstar US Large-Mid Cap NR USD

Usato nel Report

Benchmark Dichiarato

S&P 500 NR USD

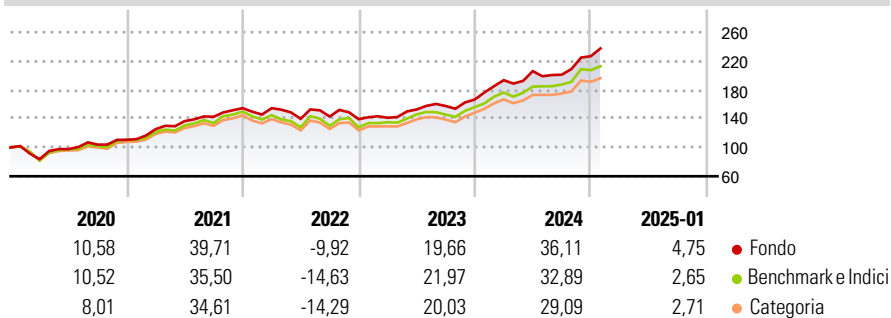
Morningstar Rating™

★★★★★

Obiettivo d'Investimento Dichiarato

Garantire la crescita del capitale, principalmente attraverso l'investimento in titoli azionari di società statunitensi che, al momento dell'acquisto, costituiscano il primo 85% del mercato statunitense per capitalizzazione.

Rendimenti



Misure di Rischio

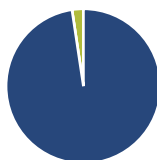
3Y Alpha	3,39	3Y Sharpe Ratio	1,01
3Y Beta	0,80	3Y Std Dev	14,10
3Y R-Squared	87,35	3Y Risk	-Med
3Y Info Ratio	0,40	5Y Risk	Basso
3Y Tracking Error	6,22	10Y Risk	-Med

Basati su Morningstar US Large-Mid Cap NR USD (dove applicabile)

Rend. Cumulati %	Fondo	Bmk	Cat	Rendimenti Trimestrali %	Q1	Q2	Q3	Q4
3-Mesi	9,78	6,02	5,65	2025	-	-	-	-
6-Mesi	25,26	23,91	20,55	2024	16,13	6,45	-2,36	12,76
1-Anno	31,88	27,15	24,95	2023	1,44	8,16	3,16	5,73
3-Anni Ann.ti	17,14	15,28	13,89	2022	0,03	-9,61	2,27	-2,59
5-Anni Ann.ti	17,89	15,05	13,98	2021	13,36	8,89	4,48	8,33
10-Anni Ann.ti	13,98	13,65	12,48					

Rendimenti aggiornati al 07/02/2025

Portafoglio 31/01/2025

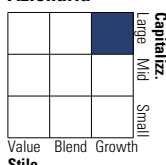


Asset Allocation %

Azioni	97,63
Obbligazioni	0,00
Liquidità	2,37
Altro	0,00

Style Box

Azionaria



Mkt Cap %

Giant	45,63
Large	42,10
Medium	11,31
Small	0,95
Micro	0,00

Capitalizzazione media di mercato

Ave Mkt Cap USD	343.762,94
-----------------	------------



Titoli principali

Nome	Settore	%
Microsoft Corp	Software	7,07
Alphabet Inc Class A	Internet	6,09
NVIDIA Corp	Semiconduttori	5,64
Meta Platforms Inc Class A	Internet	5,22
Netflix Inc	Media	4,38
Eli Lilly and Co	Farmaceutici	3,50
Visa Inc Class A	Finanza	3,13
Spotify Technology SA	Media	2,98
Salesforce Inc	Software	2,70
Morgan Stanley	Finanza	2,61
% Primi 10 Titoli sul Patrimonio		43,31
Numero Complessivo di Titoli Azionari		46
Numero Complessivo di Titoli Obbligazionari		0

Distribuzione Settoriale %

	Fondo
Ciclico	23,17
Materie Prime	-
Beni di Consumo Ciclici	9,05
Finanza	14,13
Immobiliare	-
Sensibile	57,98
Telecomunicazioni	20,43
Energia	1,30
Beni Industriali	3,89
Tecnologia	32,37
Difensivo	18,84
Beni Difensivi	3,43
Salute	11,53
Servizi di Pubblica Utilità	3,88

Ripartizione Geografica %

	Fondo
America	98,20
Stati Uniti	98,20
Canada	0,00
America Latina e Centrale	0,00
Europa	1,80
Regno Unito	0,00
Europa Occidentale - Euro	0,00
Europa Occidentale - Non Euro	1,80
Europa dell'Est	0,00
Africa	0,00
Medio Oriente	0,00
Asia	0,00
Giappone	0,00
Australasia	0,00
Asia - Paesi Sviluppati	0,00
Asia - Emergente	0,00

Anagrafica

Società di Gestione	Schroder Investment Management (Europe) S.A.	Patrimonio Classe (Mln)	1.064,98 USD	Investimento Min. Ingresso	1.000 EUR
Telefono	+352 341 342 202	Domicilio	LUSSEMBURGO	Investimento Min. Successivo	1.000 EUR
Web	www.schroders.com	Valuta del Fondo	USD	T.E.R.	0,83%
Data di Partenza	17/01/2000	UCITS	Si	Spese correnti	0,83%
Nome del Gestore	Frank Thormann	Inc/Acc	Acc	Commissione di incentivo	0,00%
Data Inizio Gestione	07/11/2017	ISIN	LU0106261539		
NAV (07/02/2025)	USD 448,65				
Patrimonio Netto (Mln)	6.022,57 USD				

(31/01/2025)