

# UBS (Lux) Strategy Fund - Yield Sustainable (CHF) P-acc

## Categoria Morningstar™

Bilanciati Prudenti CHF

## Benchmark Morningstar

Cat 75%Citi SwissGBI&amp;25%MSCI Wld

Free NR

Usato nel Report

## Benchmark Dichiarato

Not Benchmarked

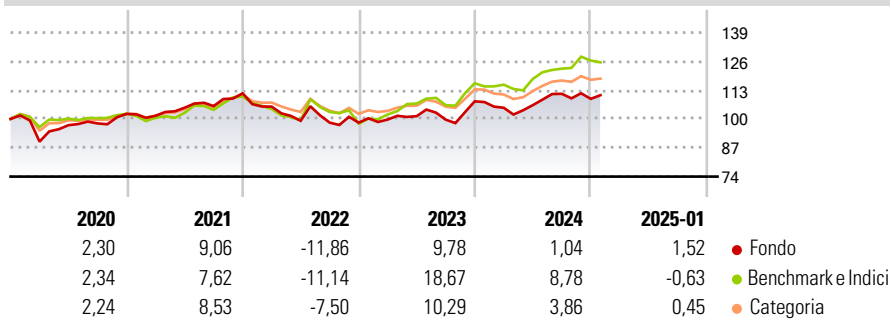
## Morningstar Rating™

★★

### Obiettivo d'Investimento Dichiarato

Investe a livello globale in obbligazioni di qualità elevata, in titoli azionari selezionati e in strumenti del mercato monetario in linea con il relativo benchmark, ossia con una ponderazione azionaria tra il 20-30% (media di lungo periodo: 25%). Persegue rigorosamente la politica d'investimento di UBS. Effettua un'ampia copertura dei rischi di cambio.

### Rendimenti



### Misure di Rischio

3Y Alpha	-3,65	3Y Sharpe Ratio	-0,08
3Y Beta	0,70	3Y Std Dev	8,96
3Y R-Squared	60,69	3Y Risk	Alto
3Y Info Ratio	-0,76	5Y Risk	Alto
3Y Tracking Error	5,29	10Y Risk	+Med

Basati su Cat 75%Citi SwissGBI&amp;25%MSCI Wld Free NR (dove applicabile)

Rend. Cumulati %	Fondo	Bmk	Cat	Rendimenti Trimestrali %	Q1	Q2	Q3	Q4
3-Mesi	1,83	2,85	1,13	2025	-	-	-	-
6-Mesi	1,20	3,78	1,08	2025	-	-	-	-
1-Anno	3,22	9,89	2,61	2024	-2,69	1,12	4,84	-2,06
3-Anni Ann.ti	1,51	6,25	3,23	2023	1,45	1,52	-1,56	8,29
5-Anni Ann.ti	1,67	4,27	2,65	2022	-5,37	-6,06	-0,84	-0,02
10-Anni Ann.ti	1,41	3,26	1,63	2021	-0,83	3,57	0,70	5,44

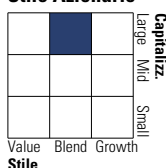
Rendimenti aggiornati al 03/02/2025

### Portafoglio 31/12/2024

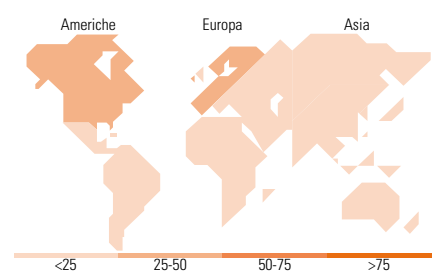
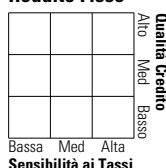


### Morningstar Style Box®

#### Stile Azionario



#### Reddito Fisso



### Titoli principali

Nome	Settore	%
UBS (Lux) BS...	—	14,50
UBS (Lux) BS Grn Scl Ss Bds...	—	13,37
UBS (Lux) BS € Corp Susts...	—	7,28
Focused SICAV WldBkL/TBdUSD...	—	6,76
UBS (Lux) ES Enga for...	—	6,36
Focused SICAV Wld Bk Bd USD...	—	4,54
UBS(Lux)FS Sst...	—	4,48
UBS ETF MSCI ACWI ESG U LCS...	—	4,37
Record EM Sust Finac A CHF...	—	3,07
UBS(Lux)FS Sst...	—	3,02
% Primi 10 Titoli sul Patrimonio		67,74
Numero Complessivo di Titoli Azionari		52
Numero Complessivo di Titoli Obbligazionari		2

### Distribuzione Settoriale %

Distribuzione Settoriale %	Fondo
Ciclico	29,92
Sensibile	38,86
Difensivo	31,23

### Fixed Income Sector Weightings %

Fixed Income Sector Weightings %	Fondo
Governativo	39,76
Societario	58,47
Cartolarizzazioni	0,04
Enti Locali	0,00
Liquidità ed equivalenti	3,42
Derivati	-1,70

### Ripartizione Geografica %

Ripartizione Geografica %	Fondo
America	43,33
Stati Uniti	41,57
Canada	1,25
America Latina e Centrale	0,51
Europa	49,87
Regno Unito	2,94
Europa Occidentale - Euro	7,05
Europa Occidentale - Non Euro	39,72
Europa dell'Est	0,02
Africa	0,05
Medio Oriente	0,10
Asia	6,80
Giappone	2,94
Australasia	0,28
Asia - Paesi Sviluppatti	1,68
Asia - Emergente	1,89

### Anagrafica

Società di Gestione	UBS Asset Management (Europe) S.A.	Patrimonio Classe (Mln)	999,29 CHF	Investimento Min. Ingresso	-
Telefono	+352 4 36 16 11	Domicilio	LUSSEMBURGO	Investimento Min. Successivo	1 EUR
Web	www.credit-suisse.com	Valuta del Fondo	CHF	T.E.R.	1,61%
Data di Partenza	10/09/1991	UCITS	Si	Spese correnti	1,53%
Nome del Gestore	Roland Kramer	Inc/Acc	Acc	Commissione di incentivo	0,00%
Data Inizio Gestione	20/03/2017	ISIN	LU0033035865		
NAV (03/02/2025)	CHF 2.121,89				
Patrimonio Netto (Mln)	1.580,50 CHF				

(31/12/2024)