

UBS (Lux) Emerging Economies Fund - Global Bonds (USD) P-acc

Categoria Morningstar™

Obbligazionari Paesi Emergenti

Benchmark Morningstar

Morningstar Emerging Markets Sovereign

Bond GR USD

Usato nel Report

Benchmark Dichiarato

JPM EMBI Global Diversified TR USD

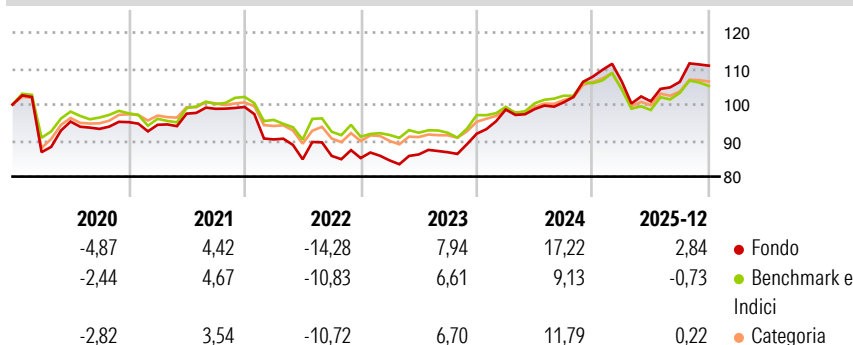
Morningstar Rating™

★★★★

Obiettivo d'Investimento Dichiarato

Investe soprattutto in obbligazioni stilate in USD e in monete locali così come, in modo selettivo, in titoli stilati in monete locali delle economie emergenti. Persegue una gestione attiva dell'allocazione geografica, dei tassi d'interesse e del rischio di cambio per beneficiare della volatilità del mercato. Punta a ottenere rendimenti superiori a quelli offerti dalle obbligazioni di elevata qualità in USD.

Rendimenti



Misure di Rischio


3Y Alpha	4,27	3Y Sharpe Ratio	0,81
3Y Beta	0,92	3Y Std Dev	7,56
3Y R-Squared	84,54	3Y Risk	+Med
3Y Info Ratio	1,51	5Y Risk	Med
3Y Tracking Error	2,91	10Y Risk	Med

Basati su Morningstar Emerging Markets Sovereign Bond GR USD (dove applicabile)

Rend. Cumulati %	Fondo	Bmk	Cat	Rendimenti Trimestrali %	Q1	Q2	Q3	Q4
3-Mesi	-0,41	-2,28	0,36	2026	-	-	-	-
6-Mesi	6,26	1,99	4,24	2025	-1,23	-5,18	5,35	4,23
1-Anno	1,70	-2,79	-0,24	2024	7,29	0,15	1,90	7,06
3-Anni Ann.ti	8,26	3,76	5,91	2023	-0,78	1,96	0,72	5,94
5-Anni Ann.ti	3,19	1,25	2,69	2022	-9,07	-6,11	1,11	-0,69
10-Anni Ann.ti	3,08	2,67	3,36					

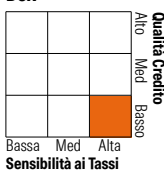
Rendimenti aggiornati al 29/01/2026

Portafoglio 30/11/2025



Fixed Income Style

Box™



Sensibilità ai Tassi

Fondo







Credit Quality %

	0		0
AAA	0,00	BBB	27,01
AA	7,30	BB	0,00
A	7,71	B	0,00
		Below B	51,20
		Not Rated	6,78

Titoli principali

Nome	Settore	%
United States Treasury Bills...	—	2,24
United States Treasury Bills...	—	2,21
Serbia (Republic Of) 6%	—	1,91
Romania (Republic Of) 5.75%	—	1,27
Ghana (Republic of) 5%	—	1,25
UBS(Lux) BS EmEcos LclCcy...	—	1,22
UBS (Lux) BS China HY (USD)...	—	1,17
Argentina (Republic Of) 4.125%	—	1,16
Petroleos Mexicanos Sa De CV...	—	1,16
Pakistan (Islamic Republic...	—	1,16
% Primi 10 Titoli sul Patrimonio		14,76
Numero Complessivo di Titoli Azionari		1
Numero Complessivo di Titoli Obbligazionari		278

Fixed Income Sector Weightings %

 Governativo	78,31
 Societario	17,89
 Cartolarizzazioni	0,00
 Enti Locali	0,00
 Liquidità ed equivalenti	3,66
 Derivati	0,13

Coupon Range %

0 coupon	2,18
Da 0 a 4 cedole	11,68
Da 4 a 6 cedole	36,58
Da 6 a 8 cedole	33,19
Da 8 a 10 cedole	15,00
Da 10 a 12 cedole	0,60
Oltre 12 cedole	0,78

Scadenze %

da 1 a 3	4,95
da 3 a 5	7,00
da 5 a 7	10,43
da 7 a 10	32,72
da 10 a 15	14,22
da 15 a 20	4,62
da 20 a 30	21,10
oltre 30	3,54

Anagrafica

Società di Gestione	UBS Asset Management (Europe) S.A.	Patrimonio Classe (Mln)	73,35 USD	Investimento Min. Ingresso	-
Telefono	+352 4 36 16 11	(29/01/2026)		Investimento Min. Successivo	1 EUR
Web	www.credit-suisse.com	Domicilio	LUSSEMBURGO	T.E.R.	1,60%
Data di Partenza	17/03/1998	Valuta del Fondo	USD	Spese correnti	1,61%
Nome del Gestore	-	UCITS	Si	Commissione di incentivo	0,00%
Data Inizio Gestione	01/04/2023	Inc/Acc	Acc		
NAV (29/01/2026)	USD 2.236,00	ISIN	LU0084219863		
Patrimonio Netto (Mln)	886,92 USD				

(30/11/2025)