

# UBS (Lux) Equity Fund - Sustainable Health Transformation (USD) P-acc

## Categoria Morningstar™

Azionari Settore Salute

## Benchmark Morningstar

Morningstar Global Healthcare NR USD  
Usato nel Report

## Benchmark Dichiarato

MSCI World/Health Care NR USD

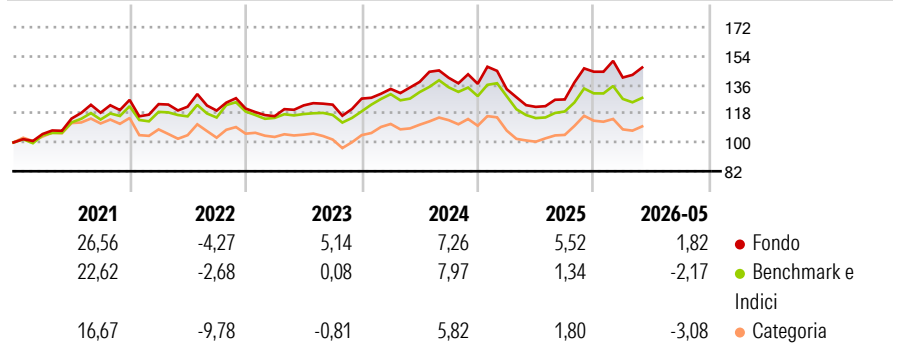
## Morningstar Rating™

★★★★★

### Obiettivo d'Investimento Dichiarato

Portafoglio azionario a gestione attiva che investe su scala globale in società sanitarie. Possibilità di sfruttare con semplicità il potenziale insito nei comparti farmaceutica, biotecnologia, tecnologie mediche, forniture ospedaliere e servizi sanitari. Analisti settoriali dedicati puntano all'individuazione dei titoli più interessanti del settore sanitario.

### Rendimenti



### Misure di Rischio

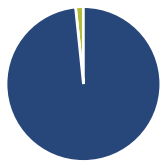
3Y Alpha	3,74	3Y Sharpe Ratio	0,34
3Y Beta	1,10	3Y Std Dev	13,43
3Y R-Squared	86,99	3Y Risk	Med
3Y Info Ratio	0,72	5Y Risk	Med
3Y Tracking Error	5,46	10Y Risk	+Med

Basati su Morningstar Global Healthcare NR USD (dove applicabile)

Rend. Cumulati %	Fondo	Bmk	Cat	Rendimenti Trimestrali %	Q1	Q2	Q3	Q4
3-Mesi	8,66	6,19	5,60	2026	-2,52	-	-	-
6-Mesi	3,20	0,77	-0,31	2025	-2,45	-8,31	3,80	13,65
1-Anno	23,56	14,57	20,06	2024	4,75	3,31	1,83	-2,67
3-Anni Ann.ti	7,12	3,88	2,07	2023	-3,91	5,77	0,37	3,06
5-Anni Ann.ti	5,76	3,59	1,83	2022	-2,07	-1,33	-1,96	1,05
10-Anni Ann.ti	8,36	7,41	7,11					

Rendimenti aggiornati al 22/06/2026

### Portafoglio 31/05/2026



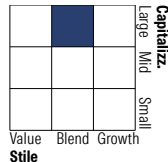
#### Asset Allocation %

- Azioni
- Obbligazioni
- Liquidità
- Altro

#### Netta

98,36  
0,00  
1,64  
0,00

#### Style Box Azionaria

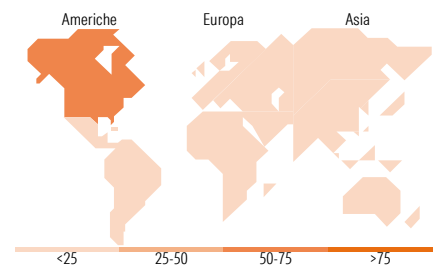


#### Mkt Cap %

Giant	26,97
Large	38,39
Medium	16,28
Small	11,22
Micro	7,14

#### Capitalizzazione media di mercato

Ave Mkt Cap USD 60.372,89



### Titoli principali

Nome	Settore	%
Eli Lilly and Co		10,11
Astrazeneca		7,60
UnitedHealth Group Inc		7,31
Sandoz Group AG Registered...		4,80
Novartis AG Registered Shares		4,67
Koninklijke Philips NV		4,43
Alcon Inc		4,27
Intuitive Surgical Inc		3,84
Bristol-Myers Squibb Co		3,66
Chugai Pharmaceutical Co Ltd		3,44
% Primi 10 Titoli sul Patrimonio		54,12
Numero Complessivo di Titoli Azionari		40
Numero Complessivo di Titoli Obbligazionari		0

### Distribuzione Settoriale %

	Fondo
<b>Ciclico</b>	<b>0,00</b>
Materie Prime	-
Beni di Consumo Ciclici	-
Finanza	-
Immobiliare	-
<b>Sensibile</b>	<b>0,00</b>
Telecomunicazioni	-
Energia	-
Beni Industriali	-
Tecnologia	-
<b>Difensivo</b>	<b>100,00</b>
Beni Difensivi	-
Salute	100,00
Servizi di Pubblica Utilità	-

### Ripartizione Geografica %

	Fondo
<b>America</b>	<b>63,50</b>
Stati Uniti	63,50
Canada	0,00
America Latina e Centrale	0,00
<b>Europa</b>	<b>33,01</b>
Regno Unito	11,20
Europa Occidentale - Euro	4,67
Europa Occidentale - Non Euro	14,99
Europa dell'Est	0,00
Africa	0,00
Medio Oriente	2,14
<b>Asia</b>	<b>3,50</b>
Giappone	3,50
Australasia	0,00
Asia - Paesi Sviluppati	0,00
Asia - Emergente	0,00

### Anagrafica

Società di Gestione	UBS Asset Management (Europe) S.A.	Patrimonio Classe (Mln)	110,97 USD	Investimento Min. Ingresso	-
Telefono	+352 4 36 16 11	(22/06/2026)		Investimento Min. Successivo	1 EUR
Web	www.credit-suisse.com	Domicilio	LUSSEMBURGO	T.E.R.	1,78%
Data di Partenza	27/05/1998	Valuta del Fondo	USD	Spese correnti	1,79%
Nome del Gestore	Matthew Konosky	UCITS	Si	Commissione di incentivo	0,00%
Data Inizio Gestione	31/08/2016	Inc/Acc	Acc		
NAV (22/06/2026)	USD 510,95	ISIN	LU0085953304		
Patrimonio Netto (Mln)	268,05 USD				

(31/05/2026)

See disclosures for more details

© 2026 Morningstar Italia. Tutti i diritti sono riservati. Le informazioni qui contenute: (1) sono proprietà di Morningstar, (2) non possono essere copiate, (3) non costituiscono consiglio di investimento; (4) sono fornite con scopi informativi; (5) sono ritenute attendibili da Morningstar che, pertanto, ne garantisce il maggior grado di accuratezza e completezza possibile, fatto salvo il caso in cui queste Le siano state fornite in modo errato e/o non completo dalle relative società prodotte; (6) sono estratte dai dati del fondo disponibili e riferiti a date temporali diverse. Morningstar non è responsabile per qualunque danno o perdita derivante da qualunque uso delle informazioni e chi visiona tali informazioni sarà responsabile dell'uso che andrà a farne. Non vi è naturalmente garanzia alcuna che i risultati del passato trovino un riscontro nel futuro.