

# Amundi Funds Net Zero Ambition Top European Players E2 EUR (C)

## Categoria Morningstar™

Azionari Europa Large Cap Blend

## Benchmark Morningstar

Morningstar Developed Europe Target

Market Exposure NR EUR

Usato nel Report

## Benchmark Dichiarato

MSCI Europe NR USD

## Morningstar Rating™

★★

### Obiettivo d'Investimento Dichiarato

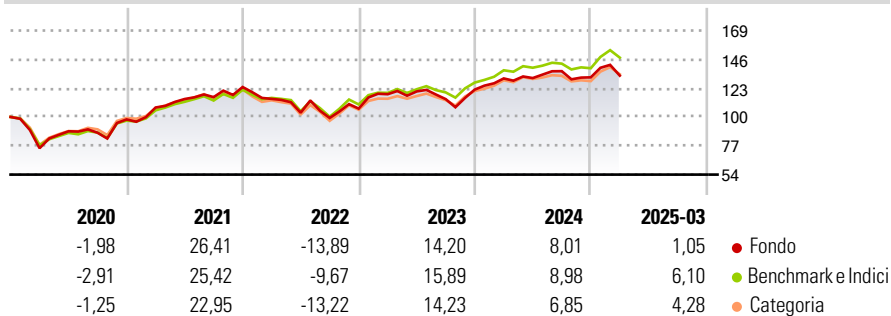
L'obiettivo del Comparto è il conseguimento di un aumento del capitale nel lungo termine, investendo prevalentemente in titoli azionari europei, e strumenti finanziari collegati a tali azioni, emessi da società, di media e/o grande capitalizzazione, domiciliate in Europa e quotati su mercati regolamentati. Questo Comparto non è settoriale e può investire in una vasta gamma di settori e industrie. Gli investimenti verteranno principalmente su società che dimostrano caratteristiche di crescita intensa e che sono considerate leader nel proprio settore o nel proprio ramo.

### Misure di Rischio

3Y Alpha	-3,50	3Y Sharpe Ratio	0,24
3Y Beta	1,07	3Y Std Dev	14,98
3Y R-Squared	93,78	3Y Risk	+Med
3Y Info Ratio	-0,88	5Y Risk	+Med
3Y Tracking Error	3,86	10Y Risk	+Med

Basati su Morningstar Developed Europe Target Market Exposure NR EUR (dove applicabile)

### Rendimenti

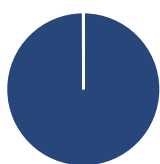


Rend. Cumulati %	Fondo	Bmk	Cat
3-Mesi	-5,74	-1,78	-2,64
6-Mesi	-6,48	-1,21	-3,11
1-Anno	-0,24	4,75	2,56
3-Anni Ann.ti	3,24	6,30	4,86
5-Anni Ann.ti	10,48	12,28	10,60
10-Anni Ann.ti	2,65	4,82	3,89

Rendimenti aggiornati al 16/04/2025

Rendimenti Trimestrali %	Q1	Q2	Q3	Q4
2025	1,05	-	-	-
2024	7,30	0,24	4,21	-3,63
2023	10,75	1,87	-5,11	6,67
2022	-7,64	-9,63	-4,06	7,54
2021	9,73	6,29	1,31	6,98

### Portafoglio 28/02/2025



Asset Allocation %	Netta
Azioni	100,02
Obbligazioni	0,00
Liquidità	0,01
Altro	-0,04

### Style Box

#### Azionaria

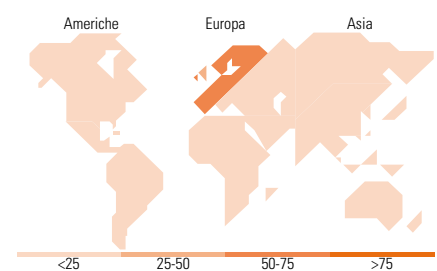
			Capitalizz.
			Large Mid Small
Value	Blend	Growth	Style

### Mkt Cap %

Fondo	
Giant	41,20
Large	37,72
Medium	21,08
Small	0,00
Micro	0,00

### Capitalizzazione media di mercato

Fondo	
Ave Mkt Cap EUR	48.487,0
	1



### Titoli principali

Nome	Settore	%
Novo Nordisk AS Class B		4,42
RELX PLC		3,76
AstraZeneca PLC		3,68
Allianz SE		3,67
Schneider Electric SE		3,64
ASML Holding NV		3,64
L'Oreal SA		3,38
Publicis Groupe SA		3,38
KBC Groupe NV		3,35
Deutsche Boerse AG		3,20
% Primi 10 Titoli sul Patrimonio		36,11
Numero Complessivo di Titoli Azionari		44
Numero Complessivo di Titoli Obbligazionari		0

### Distribuzione Settoriale %

Fondo	
<b>Ciclico</b>	<b>36,81</b>
Materie Prime	1,92
Beni di Consumo Ciclici	15,31
Finanza	19,58
Immobiliare	-
<b>Sensibile</b>	<b>32,83</b>
Telecomunicazioni	5,23
Energia	-
Beni Industriali	21,27
Tecnologia	6,33
<b>Difensivo</b>	<b>30,36</b>
Beni Difensivi	9,16
Salute	18,71
Servizi di Pubblica Utilità	2,49

### Ripartizione Geografica %

Fondo	
<b>America</b>	<b>0,91</b>
Stati Uniti	0,91
Canada	0,00
America Latina e Centrale	0,00
<b>Europa</b>	<b>99,09</b>
Regno Unito	26,67
Europa Occidentale - Euro	61,54
Europa Occidentale - Non Euro	10,87
Europa dell'Est	0,00
Africa	0,00
Medio Oriente	0,00
<b>Asia</b>	<b>0,00</b>
Giappone	0,00
Australasia	0,00
Asia - Paesi Sviluppatti	0,00
Asia - Emergente	0,00

### Anagrafica

Società di Gestione	Amundi Luxembourg S.A.	Patrimonio Classe (Mln)	100,13 EUR	Investimento Min. Ingresso	25.000 EUR
Telefono	+352 47 676667	(16/04/2025)		Investimento Min. Successivo	-
Web	www.amundi.com	Domicilio	LUSSEMBURGO	T.E.R.	1,86%
Data di Partenza	04/07/2000	Valuta del Fondo	EUR	Spese correnti	1,75%
Nome del Gestore	Andrew Arbutthott	UCITS	Si	Commissione di incentivo	-
Data Inizio Gestione	31/07/2001	Inc/Acc	Acc		
NAV (16/04/2025)	EUR 12,22	ISIN	LU1883869973		

# Amundi Funds Net Zero Ambition Top European Players E2 EUR (C)

Patrimonio Netto (Mln)

646,79 EUR

(28/02/2025)