

# BlackRock Global Funds - United Kingdom Fund A2

## Categoria Morningstar™

Azionari UK Large Blend

## Benchmark Morningstar

Morningstar UK All Cap Target Market

Exposure NR GBP

Usato nel Report

## Benchmark Dichiarato

FTSE AllSh TR GBP

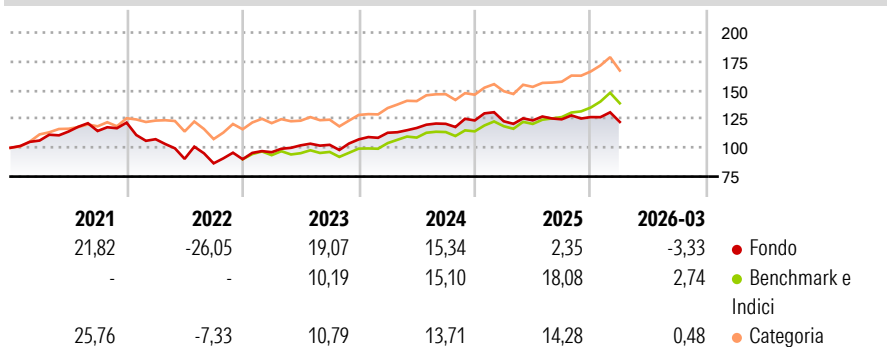
## Morningstar Rating™

★★

### Obiettivo d'Investimento Dichiarato

Mira a massimizzare il rendimento investendo almeno il 70% del patrimonio in azioni di società con sede o che svolgono prevalentemente le loro attività nel Regno Unito.

### Rendimenti



### Misure di Rischio

3Y Alpha	-3,38	3Y Sharpe Ratio	0,56
3Y Beta	0,80	3Y Std Dev	10,10
3Y R-Squared	73,04	3Y Risk	Basso
3Y Info Ratio	-1,02	5Y Risk	Alto
3Y Tracking Error	5,46	10Y Risk	+Med

Basati su Morningstar UK All Cap Target Market Exposure NR GBP (dove applicabile)

### Rend. Cumulati %

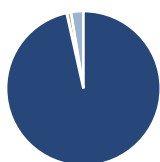
Periodo	Fondo	Bmk	Cat
3-Mesi	0,47	0,95	0,09
6-Mesi	-0,71	7,64	5,13
1-Anno	5,29	21,35	17,62
3-Anni Ann.ti	8,65	13,22	11,32
5-Anni Ann.ti	2,70	10,86	8,81
10-Anni Ann.ti	5,30	7,49	6,55

Rendimenti aggiornati al 30/04/2026

### Rendimenti

Periodo	Q1	Q2	Q3	Q4
2026	-3,33	-	-	-
2025	-0,60	0,66	0,74	1,54
2024	5,38	3,67	3,08	2,42
2023	6,73	6,20	0,45	4,56
2022	-11,81	-15,88	-4,27	4,13

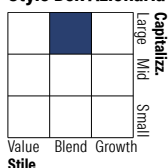
### Portafoglio 31/03/2026



#### Asset Allocation %

Azioni	96,51
Obbligazioni	0,02
Liquidità	0,86
Altro	2,61

#### Style Box Azionaria

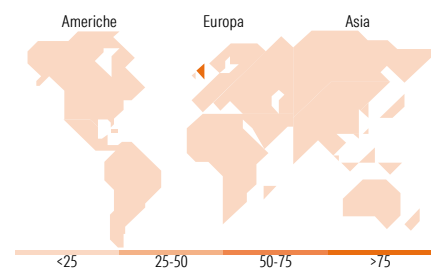


#### Mkt Cap %

Giant	37,40
Large	39,14
Medium	21,16
Small	2,31
Micro	0,00

#### Capitalizzazione media di mercato

Ave Mkt Cap GBP	38.669,6
	4



### Titoli principali

Nome	Settore	%
Shell PLC	🔧	9,82
AstraZeneca PLC	🏠	9,70
Standard Chartered PLC	🏦	5,69
RELX PLC	🔧	5,52
Next PLC	🏠	4,88
Anglo American PLC	🏠	4,85
HSBC Holdings PLC	🏦	4,62
Compass Group PLC	🏠	4,47
Rolls-Royce Holdings PLC	🔧	4,32
Reckitt Benckiser Group Plc	-	3,98
% Primi 10 Titoli sul Patrimonio		57,83
Numero Complessivo di Titoli Azionari		35
Numero Complessivo di Titoli Obbligazionari		0

### Distribuzione Settoriale %

Settore	Fondo
<b>Ciclico</b>	<b>43,27</b>
Materie Prime	5,24
Beni di Consumo Ciclici	16,22
Finanza	19,00
Immobiliare	2,81
<b>Sensibile</b>	<b>36,73</b>
Telecomunicazioni	3,55
Energia	12,01
Beni Industriali	19,72
Tecnologia	1,46
<b>Difensivo</b>	<b>20,00</b>
Beni Difensivi	2,06
Salute	15,76
Servizi di Pubblica Utilità	2,18

### Ripartizione Geografica %

Regione	Fondo
<b>America</b>	<b>3,07</b>
Stati Uniti	3,07
Canada	0,00
America Latina e Centrale	0,00
<b>Europa</b>	<b>96,93</b>
Regno Unito	96,93
Europa Occidentale - Euro	0,00
Europa Occidentale - Non Euro	0,00
Europa dell'Est	0,00
Africa	0,00
Medio Oriente	0,00
<b>Asia</b>	<b>0,00</b>
Giappone	0,00
Australasia	0,00
Asia - Paesi Sviluppati	0,00
Asia - Emergente	0,00

### Anagrafica

Società di Gestione	BlackRock (Luxembourg) SA	Patrimonio Classe (Mln)	77,89 GBP	Investimento Min. Ingresso	5.000 USD
Telefono	+44 20 77433000	Domicilio	LUSSEMBURGO	Investimento Min. Successivo	1.000 USD
Web	www.blackrock.com	Valuta del Fondo	GBP	T.E.R.	1,81%
Data di Partenza	31/12/1985	UCITS	Si	Spese correnti	1,81%
Nome del Gestore	-	Inc/Acc	Acc	Commissione di incentivo	-
Data Inizio Gestione	05/12/2022	ISIN	LU0011847091		
NAV (30/04/2026)	GBP 151,74				

# BlackRock Global Funds - United Kingdom Fund A2

Patrimonio Netto (Mln) 139,50 GBP

(31/03/2026)