

# BlackRock Global Funds - Emerging Markets Fund A2

## Categoria Morningstar™

Azionari Paesi Emergenti

## Benchmark Morningstar

Morningstar Emerging Markets Target

Market Exposure NR USD

Usato nel Report

## Benchmark Dichiarato

MSCI EM NR EUR

## Morningstar Rating™

★★

### Obiettivo d'Investimento Dichiarato

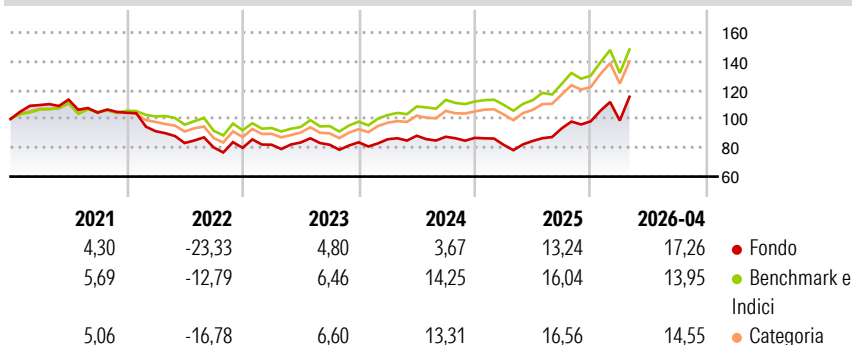
Mira a massimizzare il rendimento totale investendo almeno il 70% del patrimonio in azioni di società con sede o che svolgono la loro attività prevalentemente in paesi in via di sviluppo; gli investimenti possono essere anche effettuati in titoli di società con sede in paesi avanzati ma che svolgono attività in paesi in via di sviluppo.

### Misure di Rischio

3Y Alpha	-4,19	3Y Sharpe Ratio	0,67
3Y Beta	1,06	3Y Std Dev	16,45
3Y R-Squared	93,45	3Y Risk	+Med
3Y Info Ratio	-0,86	5Y Risk	Med
3Y Tracking Error	4,86	10Y Risk	Med

Basati su Morningstar Emerging Markets Target Market Exposure NR USD (dove applicabile)

### Rendimenti



### Rend. Cumulati %

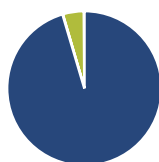
	Fondo	Bmk	Cat
3-Mesi	18,06	14,18	13,81
6-Mesi	28,91	21,56	22,63
1-Anno	52,41	45,50	46,00
3-Anni Ann.ti	15,50	19,38	19,09
5-Anni Ann.ti	2,63	8,30	7,18
10-Anni Ann.ti	9,17	10,35	9,36

Rendimenti aggiornati al 08/05/2026

### Rendimenti Trimestrali %

	Q1	Q2	Q3	Q4
2026	0,48	-	-	-
2025	-5,63	3,35	10,33	5,25
2024	2,53	2,83	-0,83	-0,84
2023	2,68	1,89	-1,84	2,06
2022	-12,27	-8,98	-3,63	-0,37

### Portafoglio 31/03/2026



#### Asset Allocation %

- Azioni
- Obbligazioni
- Liquidità
- Altro

#### Netta

95,42  
0,06  
4,40  
0,12

#### Style Box Azionaria

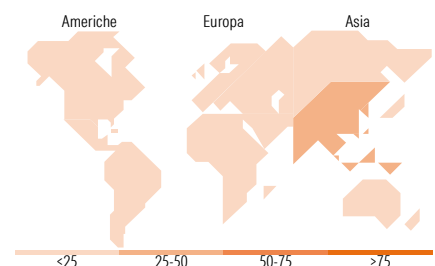


#### Mkt Cap %

	Fondo
Giant	59,25
Large	28,46
Medium	9,99
Small	2,30
Micro	0,00

#### Capitalizzazione media di mercato

	Fondo
Ave Mkt Cap USD	69.785,24



### Titoli principali

Nome	Settore	%
BlackRock ICS USD...	—	9,71
Taiwan Semiconductor...	📄	8,67
Tencent Holdings Ltd	📄	5,78
Samsung Electronics Co Ltd	📄	4,69
SK Hynix Inc	📄	3,33
Sany Heavy Industry Co Ltd...	⚙️	2,55
SK Square	📄	2,44
Contemporary Amperex...	⚙️	2,40
Elite Material Co Ltd	📄	2,19
Wiwynn Corp Ordinary Shares	📄	2,17
% Primi 10 Titoli sul Patrimonio		43,93
Numero Complessivo di Titoli Azionari		86
Numero Complessivo di Titoli Obbligazionari		0

### Distribuzione Settoriale %

	Fondo
<b>Ciclico</b>	<b>37,71</b>
Materie Prime	8,88
Beni di Consumo Ciclici	7,67
Finanza	19,23
Immobiliare	1,93
<b>Sensibile</b>	<b>58,10</b>
Telecomunicazioni	7,05
Energia	4,26
Beni Industriali	13,74
Tecnologia	33,04
<b>Difensivo</b>	<b>4,19</b>
Beni Difensivi	2,10
Salute	2,09
Servizi di Pubblica Utilità	-

### Ripartizione Geografica %

	Fondo
<b>America</b>	<b>11,23</b>
Stati Uniti	1,01
Canada	2,42
America Latina e Centrale	7,80
<b>Europa</b>	<b>11,51</b>
Regno Unito	0,00
Europa Occidentale - Euro	1,62
Europa Occidentale - Non Euro	0,00
Europa dell'Est	4,05
Africa	2,83
Medio Oriente	3,01
<b>Asia</b>	<b>77,25</b>
Giappone	0,00
Australasia	0,00
Asia - Paesi Sviluppati	36,85
Asia - Emergente	40,40

### Anagrafica

Società di Gestione	BlackRock (Luxembourg) SA	Patrimonio Classe (Mln)	458,81 USD	Investimento Min. Ingresso	5.000 USD
Telefono	+44 20 77433000	(08/05/2026)		Investimento Min. Successivo	1.000 USD
Web	www.blackrock.com	Domicilio	LUSSEMBURGO	T.E.R.	1,86%
Data di Partenza	30/11/1993	Valuta del Fondo	USD	Spese correnti	1,87%
Nome del Gestore	-	UCITS	Si	Commissione di incentivo	-
Data Inizio Gestione	16/04/2025	Inc/Acc	Acc		
NAV (08/05/2026)	USD 59,42	ISIN	LU0047713382		

# BlackRock Global Funds - Emerging Markets Fund A2

Patrimonio Netto (Mln) 613,86 USD

(31/03/2026)