

Templeton Global Climate Change Fund A(Ydis)EUR

Categoria Morningstar™

Azionari Settore Ecologia

Benchmark Morningstar

Morningstar Global Target Market

Exposure NR USD

Usato nel Report

Benchmark Dichiarato

MSCI ACWI NR EUR

Morningstar Rating™

★★★★

Obiettivo d'Investimento Dichiarato

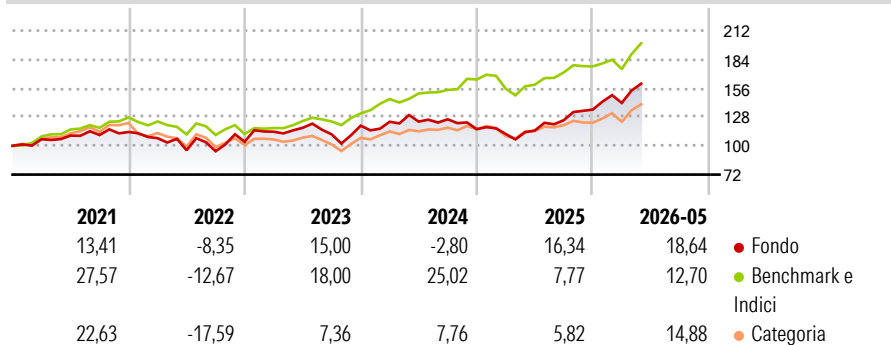
Obiettivo di investimento > Rivalutazione del capitale
Strategia di investimento Il Comparto investirà principalmente in titoli azionari e obbligazioni di debito di società e governi di qualsiasi nazione. Il nome del Comparto ne riflette la valuta base, e non implica che una particolare parte del patrimonio netto del Comparto sarà investita in Euro.

Misure di Rischio

3Y Alpha	-8,25	3Y Sharpe Ratio	0,59
3Y Beta	1,20	3Y Std Dev	15,96
3Y R-Squared	67,76	3Y Risk	+Med
3Y Info Ratio	-0,64	5Y Risk	+Med
3Y Tracking Error	10,79	10Y Risk	-

Basati su Morningstar Global Target Market Exposure NR USD (dove applicabile)

Rendimenti



Rend. Cumulati %

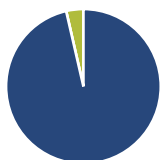
	Fondo	Bmk	Cat
3-Mesi	12,94	14,75	14,21
6-Mesi	17,14	12,83	16,52
1-Anno	39,01	27,38	32,33
3-Anni Ann.ti	10,84	17,99	9,23
5-Anni Ann.ti	7,89	11,89	4,66
10-Anni Ann.ti	-	-	-

Rendimenti aggiornati al 23/06/2026

Rendimenti

	Q1	Q2	Q3	Q4
2026	4,81	-	-	-
2025	-4,06	2,99	8,79	8,23
2024	3,20	0,10	1,82	-7,60
2023	9,38	3,32	-5,39	7,57
2022	-5,30	-10,94	-0,99	9,76

Portafoglio 31/05/2026



Asset Allocation %

- Azioni
- Obbligazioni
- Liquidità
- Altro

Netta

Azioni	96,41
Obbligazioni	0,00
Liquidità	3,59
Altro	0,00

Style Box Azionaria

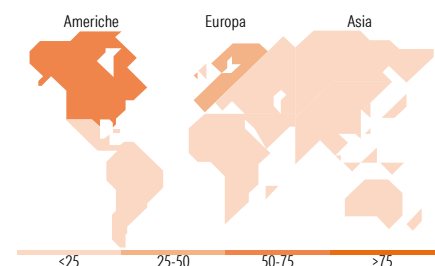


Mkt Cap %

	Fondo
Giant	35,72
Large	29,45
Medium	16,96
Small	15,87
Micro	2,00

Capitalizzazione media di mercato

	Fondo
Ave Mkt Cap EUR	78.805,39



Titoli principali

Nome	Settore	%
Microsoft Corp	Software	6,00
Alphabet Inc Class A	Software	4,34
Taiwan Semiconductor...	Semiconduttori	4,32
Thermo Fisher Scientific Inc	Scienze	3,65
ING Groep NV	Banca	3,60
Broadcom Inc	Software	3,42
Samsung Electronics Co Ltd	Software	3,39
Crown Holdings Inc	Alimentari	3,31
Smurfit WestRock PLC	Alimentari	3,16
Veolia Environnement SA	Acquedotti	3,07
% Primi 10 Titoli sul Patrimonio		38,26
Numero Complessivo di Titoli Azionari		44
Numero Complessivo di Titoli Obbligazionari		0

Distribuzione Settoriale %

	Fondo
Ciclico	27,35
Materie Prime	8,16
Beni di Consumo Ciclici	10,87
Finanza	5,53
Immobiliare	2,80
Sensibile	60,28
Telecomunicazioni	4,50
Energia	-
Beni Industriali	23,17
Tecnologia	32,60
Difensivo	12,37
Beni Difensivi	1,99
Salute	3,78
Servizi di Pubblica Utilità	6,60

Ripartizione Geografica %

	Fondo
America	53,26
Stati Uniti	52,22
Canada	0,00
America Latina e Centrale	1,03
Europa	31,82
Regno Unito	3,33
Europa Occidentale - Euro	22,39
Europa Occidentale - Non Euro	6,10
Europa dell'Est	0,00
Africa	0,00
Medio Oriente	0,00
Asia	14,92
Giappone	2,76
Australasia	0,00
Asia - Paesi Sviluppati	11,34
Asia - Emergente	0,82

Anagrafica

Società di Gestione	Franklin Templeton International Services S.à r.l.	Patrimonio Classe (Mln)	803,00 EUR	Investimento Min. Ingresso	1.000 EUR
		(23/06/2026)		Investimento Min. Successivo	1.000 EUR
		Domicilio	LUSSEMBURGO	T.E.R.	1,82%
Telefono	+352 46 66 67 212	Valuta del Fondo	EUR	Spese correnti	1,80%
Web	www.franklintempleton.lu	UCITS	Si	Commissione di incentivo	-
Data di Partenza	26/04/1991	Inc/Acc	Inc		
Nome del Gestore	-	ISIN	LU0029873410		
Data Inizio Gestione	01/01/2021				
NAV (23/06/2026)	EUR 39,71				

See disclosures for more details

© 2026 Morningstar Italia. Tutti i diritti sono riservati. Le informazioni qui contenute: (1) sono proprietà di Morningstar, (2) non possono essere copiate, (3) non costituiscono consiglio di investimento; (4) sono fornite con scopi informativi; (5) sono ritenute attendibili da Morningstar che, pertanto, ne garantisce il maggior grado di accuratezza e completezza possibile, fatto salvo il caso in cui queste Le siano state fornite in modo errato e/o non completo dalle relative società prodotte; (6) sono estratte dai dati del fondo disponibili e riferiti a date temporali diverse. Morningstar non è responsabile per qualunque danno o perdita derivante da qualunque uso delle informazioni e chi visiona tali informazioni sarà responsabile dell'uso che andrà a farne. Non vi è naturalmente garanzia alcuna che i risultati del passato trovino un riscontro nel futuro.

Templeton Global Climate Change Fund A(Ydis)EUR

Patrimonio Netto (Mln) 1.305,13 EUR

(31/05/2026)