

Templeton Global Smaller Companies Fund A(acc)USD

Categoria Morningstar™

Azionari Internazionali Small Cap

Benchmark Morningstar

Morningstar Global Markets Small-Mid

Cap NR USD

Usato nel Report

Benchmark Dichiarato

MSCI ACWI Small NR USD

Morningstar Rating™

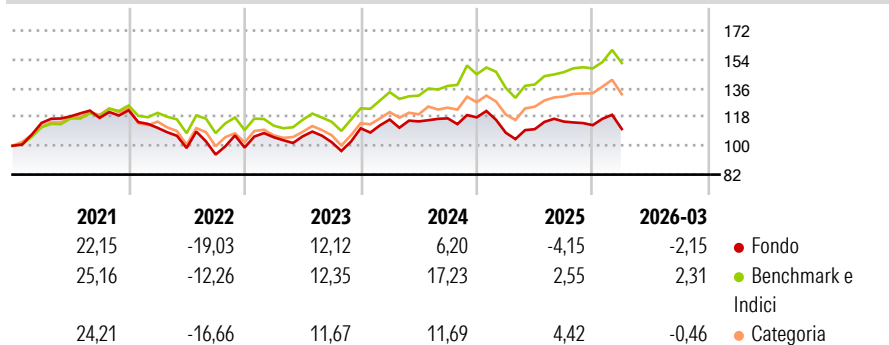
★★

Obiettivo d'Investimento Dichiarato

Obiettivo di investimento: > Rivalutazione del capitale

Strategia di investimento: Il Comparto investirà principalmente in titoli azionari e obbligazioni di debito di piccole società (con capitalizzazione di mercato inferiore ai 2 miliardi di dollari o equivalente al momento dell'acquisto) in tutto il mondo.

Rendimenti



Misure di Rischio

3Y Alpha	-8,65	3Y Sharpe Ratio	-0,04
3Y Beta	1,06	3Y Std Dev	13,14
3Y R-Squared	88,29	3Y Risk	-Med
3Y Info Ratio	-1,65	5Y Risk	Med
3Y Tracking Error	5,50	10Y Risk	-Med

Basati su Morningstar Global Markets Small-Mid Cap NR USD (dove applicabile)

Rend. Cumulati %

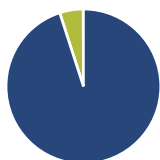
	Fondo	Bmk	Cat
3-Mesi	-1,44	2,13	-0,72
6-Mesi	0,80	7,61	4,02
1-Anno	16,08	28,47	23,40
3-Anni Ann.ti	3,70	12,34	7,60
5-Anni Ann.ti	-0,16	6,97	2,22
10-Anni Ann.ti	4,84	9,17	7,07

Rendimenti aggiornati al 13/04/2026

Rendimenti Trimestrali %

	Q1	Q2	Q3	Q4
2026	-2,15	-	-	-
2025	-8,14	2,02	4,31	-1,94
2024	4,95	-0,98	1,65	0,54
2023	6,49	0,52	-3,44	8,47
2022	-8,95	-11,34	-4,16	4,66

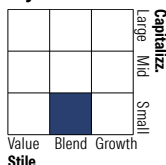
Portafoglio 28/02/2026



Asset Allocation %

Azioni	95,03
Obbligazioni	0,00
Liquidità	4,91
Altro	0,06

Style Box Azionaria

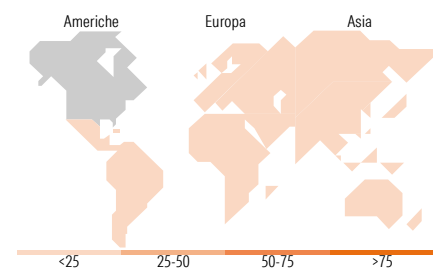


Mkt Cap %

Fondo	Value	Blend	Growth
Giant	1,34		
Large	5,66		
Medium	33,87		
Small	35,94		
Micro	23,19		

Capitalizzazione media di mercato

Ave Mkt Cap USD	3.880,51
-----------------	----------



Titoli principali

Nome	Settore	%
JBT Marel Corp	Industria	2,91
Healthcare Services Group Inc	Sanità	2,77
Alamo Group Inc	Industria	2,46
Classys Inc	Industria	2,43
Freshpet Inc	Industria	2,42
Technogym SpA	Industria	2,37
Advanced Drainage Systems Inc	Industria	2,22
TriMas Corp	Industria	2,21
Charles River Laboratories...	Sanità	2,19
SharkNinja Inc	Industria	2,15
% Primi 10 Titoli sul Patrimonio		24,13
Numero Complessivo di Titoli Azionari		65
Numero Complessivo di Titoli Obbligazionari		0

Distribuzione Settoriale %

	Fondo
Ciclico	33,09
Materie Prime	2,66
Beni di Consumo Ciclici	16,52
Finanza	7,15
Immobiliare	6,76
Sensibile	41,44
Telecomunicazioni	-
Energia	5,18
Beni Industriali	19,71
Tecnologia	16,55
Difensivo	25,47
Beni Difensivi	5,03
Salute	19,83
Servizi di Pubblica Utilità	0,61

Ripartizione Geografica %

	Fondo
America	52,84
Stati Uniti	47,01
Canada	2,81
America Latina e Centrale	3,02
Europa	26,53
Regno Unito	5,99
Europa Occidentale - Euro	10,31
Europa Occidentale - Non Euro	7,66
Europa dell'Est	0,00
Africa	0,00
Medio Oriente	2,57
Asia	20,63
Giappone	7,33
Australasia	1,51
Asia - Paesi Sviluppati	9,99
Asia - Emergente	1,80

Anagrafica

Società di Gestione	Franklin Templeton International Services S.à r.l.	Patrimonio Classe (Mln)	27,50 USD	Investimento Min. Ingresso	1.000 USD
Telefono	+352 46 66 67 212	Domicilio	LUSSEMBURGO	Investimento Min. Successivo	1.000 USD
Web	www.franklintempleton.lu	Valuta del Fondo	USD	T.E.R.	1,85%
Data di Partenza	14/05/2001	UCITS	Si	Spese correnti	1,87%
Nome del Gestore	-	Inc/Acc	Acc	Commissione di incentivo	-
Data Inizio Gestione	30/06/2015	ISIN	LU0128526141		
NAV (13/04/2026)	USD 56,18				

Templeton Global Smaller Companies Fund A(acc)USD

Patrimonio Netto (Mln)

93,57 USD

(28/02/2026)