

Templeton European Insights Fund Class A (acc) EUR

Categoria Morningstar™

Azionari Europa Large Cap Blend

Benchmark Morningstar

Morningstar Developed Europe Target  
Market Exposure NR EUR  
Usato nel Report

Benchmark Dichiarato

MSCI Europe NR EUR

Morningstar Rating™

★★★

Obiettivo d'Investimento Dichiarato

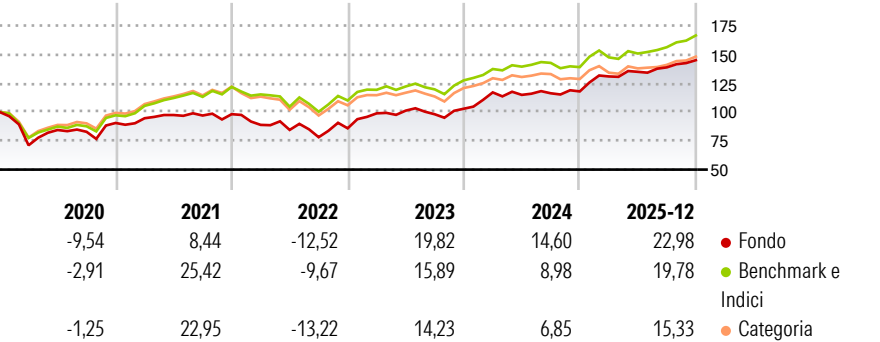
Obiettivo di investimento: > Rivalutazione del capitale  
Strategia di investimento: Il Comparto investirà principalmente in titoli azionari e obbligazioni di debito di qualsiasi emittente di paesi membri dell'Unione Monetaria Europea inclusi società e governi, e in azioni e obbligazioni denominate in Euro di ogni altro emittente. Per garantire l'idoneità al Plan d'Epargne en Actions (PEA) francese, il Comparto investirà almeno il 75% del patrimonio totale in azioni emesse da società con sede principale nell'Unione Europea.

Misure di Rischio

3Y Alpha	4,31	3Y Sharpe Ratio	1,45
3Y Beta	0,96	3Y Std Dev	10,41
3Y R-Squared	75,30	3Y Risk	+Med
3Y Info Ratio	0,82	5Y Risk	+Med
3Y Tracking Error	5,21	10Y Risk	Alto

Basati su Morningstar Developed Europe Target Market Exposure NR EUR (dove applicabile)

Rendimenti



Rend. Cumulati %


	Fondo	Bmk	Cat
3-Mesi	7,31	5,82	4,96
6-Mesi	10,65	11,41	9,30
1-Anno	22,15	16,53	13,51
3-Anni Ann.ti	17,36	13,15	11,27
5-Anni Ann.ti	11,26	12,13	9,99
10-Anni Ann.ti	6,97	8,80	7,56

Rendimenti aggiornati al 29/01/2026

Rendimenti Trimestrali %

	Q1	Q2	Q3	Q4
2026	-	-	-	-
2025	11,02	3,08	2,86	4,49
2024	13,76	-1,81	1,19	1,39
2023	15,13	2,39	-3,12	4,91
2022	-9,47	-4,90	-7,51	9,88

Portafoglio 31/12/2025



Style Box Azionaria

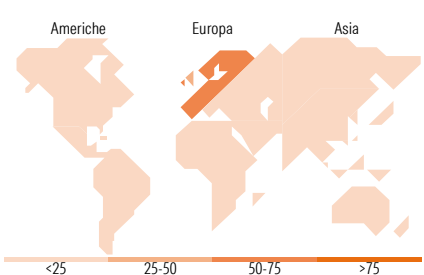


Mkt Cap %

	Fondo
Giant	36,75
Large	30,08
Medium	30,60
Small	2,56
Micro	0,00

Capitalizzazione media di mercato

	Fondo
Ave Mkt Cap EUR	34.569,17



Titoli principali

Nome	Settore	%
SSE PLC	🏠	5,31
Lvmh Moet Hennessy Louis...	🍷	4,78
UBS Group AG Registered Shares	🏦	4,59
ING Groep NV	🏦	3,99
Carrefour	🛒	3,80
Novo Nordisk AS Class B	⚕️	3,64
Unilever PLC	🍳	2,92
Prudential PLC	🏦	2,87
Euronext NV	🏦	2,86
Alcon Inc	⚕️	2,81
% Primi 10 Titoli sul Patrimonio		37,57
Numero Complessivo di Titoli Azionari		44
Numero Complessivo di Titoli Obbligazionari		0

Distribuzione Settoriale %

	Fondo
<b>Ciclico</b>	<b>37,20</b>
Materie Prime	2,92
Beni di Consumo Ciclici	11,84
Finanza	21,35
Immobiliare	1,09
<b>Sensibile</b>	<b>34,51</b>
Telecomunicazioni	2,10
Energia	4,93
Beni Industriali	19,42
Tecnologia	8,06
<b>Difensivo</b>	<b>28,30</b>
Beni Difensivi	10,51
Salute	12,29
Servizi di Pubblica Utilità	5,50

Ripartizione Geografica %

	Fondo
<b>America</b>	<b>4,00</b>
Stati Uniti	4,00
Canada	0,00
America Latina e Centrale	0,00
<b>Europa</b>	<b>96,00</b>
Regno Unito	30,93
Europa Occidentale - Euro	48,22
Europa Occidentale - Non Euro	14,99
Europa dell'Est	1,86
Africa	0,00
Medio Oriente	0,00
<b>Asia</b>	<b>0,00</b>
Giappone	0,00
Australasia	0,00
Asia - Paesi Sviluppati	0,00
Asia - Emergente	0,00

Anagrafica

Società di Gestione	Franklin Templeton International Services S.à r.l.	Patrimonio Classe (Mln)	247,84 EUR	Investimento Min. Ingresso	1.000 EUR
		(29/01/2026)		Investimento Min. Successivo	1.000 EUR
		Domicilio	LUSSEMBURGO	T.E.R.	1,83%
Telefono	+352 46 66 67 212	Valuta del Fondo	EUR	Spese correnti	1,86%
Web	www.franklintempleton.lu	UCITS	Si	Commissione di incentivo	-
Data di Partenza	08/01/1999	Inc/Acc	Acc		
Nome del Gestore	-	ISIN	LU0093666013		
Data Inizio Gestione	31/03/2025				
NAV (29/01/2026)	EUR 36,56				

# Templeton European Insights Fund Class A (acc) EUR

Patrimonio Netto (Mln)	324,28 EUR
(31/12/2025)	