

# Templeton Eastern Europe Fund A(acc)EUR

**Categoria Morningstar™**

Azionari Altri Settori

**Benchmark Morningstar**
Not Categorized  
Usato nel Report
**Benchmark Dichiarato**

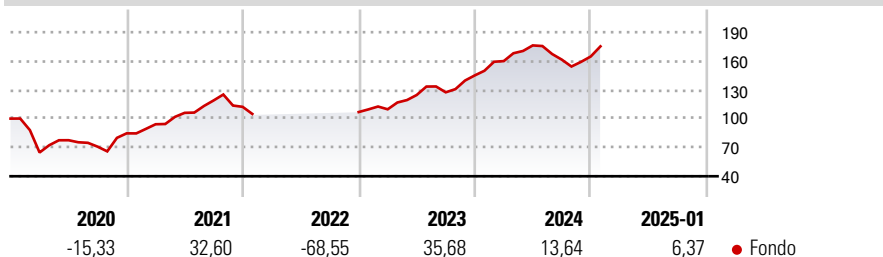
MSCI EM Europe NR EUR

**Morningstar Rating™**

Senza rating

**Obiettivo d'Investimento Dichiarato**

Obiettivo di investimento:> Rivalutazione del capitale.  
Strategia di investimento: Il Comparto investirà principalmente in titoli azionari di società quotate in borsa, con sede sociale o attività principale in paesi dell'Europa orientale e nei Nuovi Paesi Indipendenti (la "Regione").

**Rendimenti**

**Misure di Rischio**

|                   |   |                 |   |
|-------------------|---|-----------------|---|
| 3Y Alpha          | - | 3Y Sharpe Ratio | - |
| 3Y Beta           | - | 3Y Std Dev      | - |
| 3Y R-Squared      | - | 3Y Risk         | - |
| 3Y Info Ratio     | - | 5Y Risk         | - |
| 3Y Tracking Error | - | 10Y Risk        | - |

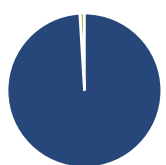
**Rend. Cumulati %**

| Periodo        | Fondo  |
|----------------|--------|
| 3-Mesi         | 12,16  |
| 6-Mesi         | 2,82   |
| 1-Anno         | 12,72  |
| 3-Anni Ann.ti  | -17,78 |
| 5-Anni Ann.ti  | -11,00 |
| 10-Anni Ann.ti | -1,22  |

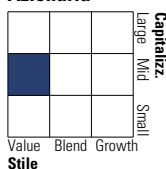
Rendimenti aggiornati al 04/02/2025

**Rendimenti Trimestrali %**

| Periodo | Q1    | Q2    | Q3    | Q4    |
|---------|-------|-------|-------|-------|
| 2025    | -     | -     | -     | -     |
| 2024    | 10,29 | 10,23 | -8,40 | 2,05  |
| 2023    | 2,69  | 13,60 | 2,22  | 13,79 |
| 2022    | -     | -     | -     | -     |
| 2021    | 11,17 | 12,65 | 12,19 | -5,62 |

**Portafoglio 31/12/2024**


| Asset Allocation % | Netta |
|--------------------|-------|
| ● Azioni           | 99,04 |
| ● Obbligazioni     | 0,00  |
| ● Liquidità        | 0,96  |
| ● Altro            | 0,00  |

**Style Box**
**Azionaria**


Value

Blend

Growth

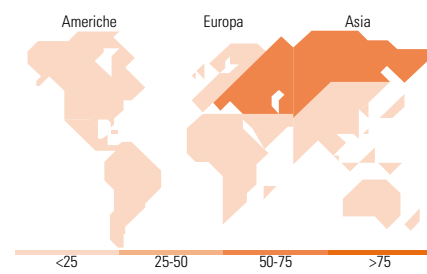
Stile

**Mkt Cap %**

| Capitalizzazione | Fondo |
|------------------|-------|
| Giant            | 0,00  |
| Large            | 22,79 |
| Medium           | 74,48 |
| Small            | 2,73  |
| Micro            | 0,00  |

**Capitalizzazione media di mercato**

Ave Mkt Cap EUR 7.454,20


**Titoli principali**

| Nome  | Settore | %     |
|---|---------|-------|
| PKO Bank Polski SA                          | 🏦       | 8,27  |
| OTP Bank PLC                                | 🏦       | 7,21  |
| Bim Birllesik Magazalar AS                  | 🏠       | 5,01  |
| Bank Polska Kasa Opieki SA                  | 🏦       | 4,91  |
| Eurobank Ergasias Services...               | 🏦       | 4,70  |
| Greek Organisation of...                    | 🏦       | 3,88  |
| Halyk Bank of Kazakhstan JSC...             | 🏦       | 3,86  |
| Powszechny Zaklad...                        | 🏦       | 3,82  |
| Yapi Ve Kredi Bankasi AS                    | 🏦       | 3,77  |
| Allegro.EU SA Ordinary Shares               | 🏦       | 3,66  |
| % Primi 10 Titoli sul Patrimonio            |         | 49,09 |
| Numero Complessivo di Titoli Azionari       |         | 34    |
| Numero Complessivo di Titoli Obbligazionari |         | 0     |

**Distribuzione Settoriale %**

| Settore                       | Fondo        |
|-------------------------------|--------------|
| <b>Ciclico</b>                | <b>69,62</b> |
| 🏠 Materie Prime               | -            |
| 🏠 Beni di Consumo Ciclici     | 10,11        |
| 🏠 Finanza                     | 59,50        |
| 🏠 Immobiliare                 | -            |
| <b>Sensibile</b>              | <b>11,10</b> |
| 📡 Telecomunicazioni           | -            |
| ⚡ Energia                     | 3,41         |
| ⚙️ Beni Industriali           | 4,43         |
| 💻 Tecnologia                  | 3,26         |
| <b>Difensivo</b>              | <b>19,29</b> |
| 🏠 Beni Difensivi              | 14,35        |
| 🏠 Salute                      | 2,96         |
| 💡 Servizi di Pubblica Utilità | 1,98         |

**Ripartizione Geografica %**

| Regione                       | Fondo        |
|-------------------------------|--------------|
| <b>America</b>                | <b>0,00</b>  |
| Stati Uniti                   | 0,00         |
| Canada                        | 0,00         |
| America Latina e Centrale     | 0,00         |
| <b>Europa</b>                 | <b>92,85</b> |
| Regno Unito                   | 4,55         |
| Europa Occidentale - Euro     | 21,68        |
| Europa Occidentale - Non Euro | 0,00         |
| Europa dell'Est               | 66,62        |
| Africa                        | 0,00         |
| Medio Oriente                 | 0,00         |
| <b>Asia</b>                   | <b>7,15</b>  |
| Giappone                      | 0,00         |
| Australasia                   | 0,00         |
| Asia - Paesi Sviluppati       | 0,00         |
| Asia - Emergente              | 7,15         |

**Anagrafica**

|                        |  |                         |              |                              |           |
|------------------------|--|-------------------------|--------------|------------------------------|-----------|
| Società di Gestione    | Franklin Templeton International Services S.à r.l. | Patrimonio Classe (Mln) | 78,58 EUR    | Investimento Min. Ingresso   | 1.000 USD |
| Telefono               | +352 46 66 67 212                                  | Domicilio               | LUSSEMBURGO  | Investimento Min. Successivo | 1.000 USD |
| Web                    | www.franklintempleton.lu                           | Valuta del Fondo        | EUR          | T.E.R.                       | 2,56%     |
| Data di Partenza       | 10/11/1997   | UCITS                   | Si           | Spese correnti               | 2,76%     |
| Nome del Gestore       | -  | Inc/Acc                 | Acc          | Commissione di incentivo     | -         |
| Data Inizio Gestione   | 11/11/2022   | ISIN                    | LU0078277505 |                              |           |
| NAV (04/02/2025)       | EUR 15,68  |                         |              |                              |           |
| Patrimonio Netto (Mln) | 109,69 EUR   |                         |              |                              |           |

(31/12/2024)