

Templeton Latin America Fund A(acc)USD

Categoria Morningstar™

Azionari America Latina

Benchmark Morningstar

Morningstar Emerging Markets Americas

Target Market Exposure NR USD

Usato nel Report

Benchmark Dichiarato

MSCI EM Latin America NR USD

Morningstar Rating™

★★★

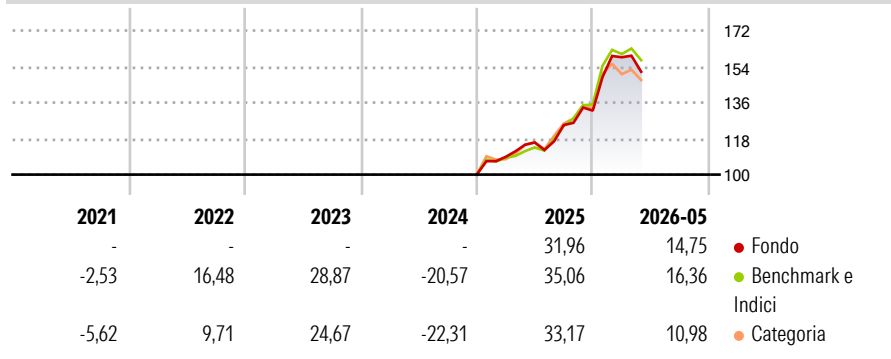
Obiettivo d'Investimento Dichiarato

Obiettivo di investimento > Rivalutazione del capitale
Strategia di investimento Il Comparto investirà principalmente in titoli azionari e, in via sussidiaria, in titoli di debito di emittenti sudamericane o aventi la principale attività nella regione dell'America Latina. Il saldo del patrimonio del Comparto può essere investito in azioni e obbligazioni di società e enti governativi di paesi diversi da quelli della regione suddetta.

Misure di Rischio

3Y Alpha	-2,92	3Y Sharpe Ratio	0,57
3Y Beta	1,02	3Y Std Dev	16,79
3Y R-Squared	96,42	3Y Risk	Med
3Y Info Ratio	-0,82	5Y Risk	Med
3Y Tracking Error	4,02	10Y Risk	Med

Basati su Morningstar Emerging Markets Americas Target Market Exposure NR USD (dove applicabile)

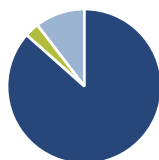
Rendimenti

Rend. Cumulati %

	Fondo	Bmk	Cat
3-Mesi	-1,86	2,93	0,59
6-Mesi	13,54	17,48	11,81
1-Anno	30,34	40,75	29,70
3-Anni Ann.ti	7,72	11,18	7,76
5-Anni Ann.ti	6,05	10,36	5,84
10-Anni Ann.ti	5,81	7,98	6,03

Rendimenti aggiornati al 24/06/2026

Rendimenti

	Q1	Q2	Q3	Q4
Trimestrali %				
2026	20,23	-	-	-
2025	8,88	6,59	7,51	5,77
2024	-	-	-	-
2023	-	-	-	-
2022	-	-	-	-

Portafoglio 31/05/2026

Asset Allocation %

● Azioni	86,54
● Obbligazioni	0,00
● Liquidità	3,03
● Altro	10,43

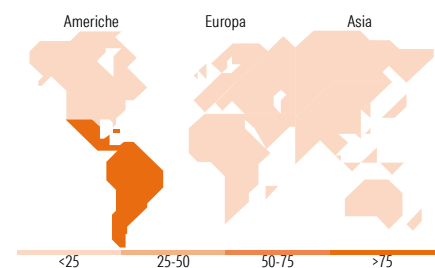
Style Box Azionaria

Mkt Cap %

	Fondo
Giant	45,37
Large	27,23
Medium	22,49
Small	4,91
Micro	0,00

Capitalizzazione media di mercato

	Fondo
Ave Mkt Cap USD	21.003,94


Titoli principali

Nome	Settore	%
Petroleo Brasileiro Sa Petrobr	🔥	8,96
Itausa S.A.	—	7,58
Vale SA	🏭	7,27
Axia Energia	💡	5,54
Grupo Financiero Banorte SAB...	🏦	5,28
Grupo Mexico SAB de CV Class B	🏭	4,58
Itau Unibanco Holding SA ADR	🏦	4,38
B3 SA - Brasil Bolsa Balcao	🏦	4,22
Kimberly - Clark de Mexico...	🧻	4,11
Localiza Rent A Car SA	🚗	3,67
% Primi 10 Titoli sul Patrimonio		55,59
Numero Complessivo di Titoli Azionari		31
Numero Complessivo di Titoli Obbligazionari		0

Distribuzione Settoriale %

	Fondo
Ciclico	45,71
Materie Prime	16,09
Beni di Consumo Ciclici	-
Finanza	29,62
Immobiliare	-
Sensibile	25,68
Telecomunicazioni	-
Energia	10,35
Beni Industriali	13,41
Tecnologia	1,91
Difensivo	28,61
Beni Difensivi	17,67
Salute	2,25
Servizi di Pubblica Utilità	8,69

Ripartizione Geografica %

	Fondo
America	100,00
Stati Uniti	0,00
Canada	0,00
America Latina e Centrale	100,00
Europa	0,00
Regno Unito	0,00
Europa Occidentale - Euro	0,00
Europa Occidentale - Non Euro	0,00
Europa dell'Est	0,00
Africa	0,00
Medio Oriente	0,00
Asia	0,00
Giappone	0,00
Australasia	0,00
Asia - Paesi Sviluppati	0,00
Asia - Emergente	0,00

Anagrafica

Società di Gestione	Franklin Templeton International Services S.à r.l.	Patrimonio Classe (Mln)	91,07 USD	Investimento Min. Ingresso	1.000 USD
		(23/06/2026)		Investimento Min. Successivo	1.000 USD
		Domicilio	LUSSEMBURGO	T.E.R.	2,25%
Telefono	+352 46 66 67 212	Valuta del Fondo	USD	Spese correnti	2,24%
Web	www.franklintempleton.lu	UCITS	Si	Commissione di incentivo	-
Data di Partenza	14/05/2001	Inc/Acc	Acc		
Nome del Gestore	-	ISIN	LU0128526570		
Data Inizio Gestione	01/04/2016				
NAV (24/06/2026)	USD 86,41				

[See disclosures for more details](#)

© 2026 Morningstar Italia. Tutti i diritti sono riservati. Le informazioni qui contenute: (1) sono proprietà di Morningstar, (2) non possono essere copiate, (3) non costituiscono consiglio di investimento; (4) sono fornite con scopi informativi; (5) sono ritenute attendibili da Morningstar che, pertanto, ne garantisce il maggior grado di accuratezza e completezza possibile, fatto salvo il caso in cui queste Le siano state fornite in modo errato e/o non completo dalle relative società produttrici; (6) sono estratte dai dati del fondo disponibili e riferiti a date temporali diverse. Morningstar non è responsabile per qualunque danno o perdita derivante da qualunque uso delle informazioni e chi visiona tali informazioni sarà responsabile dell'uso che andrà a farne. Non vi è naturalmente garanzia alcuna che i risultati del passato trovino un riscontro nel futuro.

Templeton Latin America Fund A(acc)USD

Patrimonio Netto (Mln) 699,61 USD

(31/05/2026)