Franklin High Yield Fund A(acc)USD

Categoria Morningstar™	Benchmark Morningstar	Benchmark Dichiarato	Morningstar Rating™
Obbligazionari High Yield USD	Morningstar US High-Yield Bond TR USD Usato nel Report	ICE BofA US HY Constnd TR USD	★★★★

Obiettivo d'Investimento Dichiarato

Obiettivo di investimento: > Obiettivo principale: un elevato livello di rendimento; > Obiettivo secondario: rivalutazione del capitale. Strategia di investimento: Il Comparto investirà principalmente in titoli di debito a reddito fisso di emittenti USA e non, i quali, a giudizio del Gestore del portafoglio, offrano il massimo rendimento possibile senza un rischio eccessivo al momento dell'acquisto. Il Comparto di norma investirà in titoli di debito a reddito fisso con rating di qualità investment grade o con un rating inferiore, se l'emittente è statunitense, o, se l'emittente non è statunitense o non è stato classificato da un'agenzia di rating, in obbligazioni equivalenti. Il Comparto può inoltre - in via temporanea e/o corollaria -...

Rendimenti

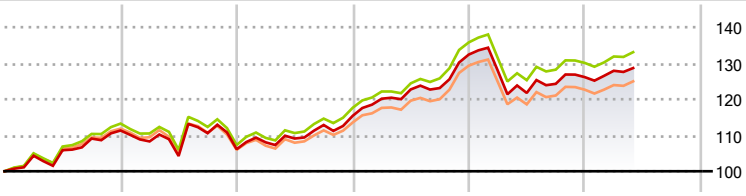

2021	2022	2023	2024	2025	2026-05	
11,31	-4,66	8,73	14,74	-4,73	2,00	Fondo
13,23	-5,26	9,64	15,43	-4,20	2,30	Benchmark e Indici
11,92	-5,19	7,54	14,04	-5,02	2,00	Categoria

Misure di Rischio

3Y Alpha	-0,63	3Y Sharpe Ratio	0,41
3Y Beta	0,99	3Y Std Dev	6,32
3Y R-Squared	98,46	3Y Risk	Med
3Y Info Ratio	-1,37	5Y Risk	Med
3Y Tracking Error	0,53	10Y Risk	Med

Basati su Morningstar US High-Yield Bond TR USD (dove applicabile)

Rend. Cumulati %	Fondo	Bmk	Cat
3-Mesi	3,57	3,98	4,01
6-Mesi	5,01	5,44	5,28
1-Anno	7,21	7,90	7,60
3-Anni Ann.ti	6,68	7,44	6,46
5-Anni Ann.ti	4,72	5,26	4,37
10-Anni Ann.ti	4,94	5,69	4,65

Rendimenti aggiornati al 23/06/2026

Rendimenti Trimestrali %	Q1	Q2	Q3	Q4
2026	1,41	-	-	-
2025	-3,36	-4,85	2,08	1,50
2024	4,12	2,14	0,32	7,55
2023	1,80	0,98	3,45	2,25
2022	-2,72	-3,74	6,08	-4,03

Portafoglio 31/05/2026

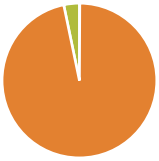

Asset Allocation %	Netta
Azioni	0,08
Obbligazioni	96,66
Liquidità	3,26
Altro	0,00

Fixed Income Style Box™

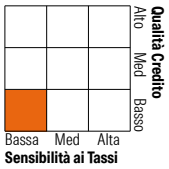

	Fondo
Duration Effettiva	2,88
Maturity effettiva	3,62
Qualità Credito Media	B

Credit Quality %	Fondo	Credit Quality %	Fondo
AAA	0,00	BBB	4,53
AA	0,00	BB	50,96
A	0,00	B	35,81
		Below B	8,44
		Not Rated	0,26

Titoli principali

Nome	Settore	%
Federal Home Loan Banks 0%	—	2,74
CCO Holdings, LLC/ CCO...	—	0,87
Martin Midstream Partners LP...	—	0,87
Weekley Homes LLC/Weekley...	—	0,83
Atlantica Sustainable...	—	0,83
Kedrion S.p.A. 6.5%	—	0,82
Rain Carbon Inc 12.25%	—	0,80
Apld Computeco LLC 9.25%	—	0,80
Dexko Global Inc 7.5%	—	0,78
Edged Compute LLC 7.5%	—	0,75
% Primi 10 Titoli sul Patrimonio		10,10
Numero Complessivo di Titoli Azionari		4
Numero Complessivo di Titoli Obbligazionari		333

Fixed Income Sector Weightings %	Fondo
Governativo	0,00
Societario	96,58
Cartolarizzazioni	0,00
Enti Locali	0,15
Liquidità ed equivalenti	3,26
Derivati	0,00

Coupon Range %	Fondo
0 coupon	0,01
Da 0 a 4 cedole	3,29
Da 4 a 6 cedole	21,39
Da 6 a 8 cedole	51,21
Da 8 a 10 cedole	20,02
Da 10 a 12 cedole	3,02
Oltre 12 cedole	1,07

Scadenze %	Fondo
da 1 a 3	15,90
da 3 a 5	35,81
da 5 a 7	32,17
da 7 a 10	14,10
da 10 a 15	0,55
da 15 a 20	0,44
da 20 a 30	0,25
oltre 30	0,00

Anagrafica

Società di Gestione	Franklin Templeton International Services S.à r.l.
Telefono	+352 46 66 67 212
Web	www.franklintempleton.lu
Data di Partenza	02/07/2001
Nome del Gestore	-
Data Inizio Gestione	01/08/2020
NAV (23/06/2026)	USD 25,56
Patrimonio Netto (Mln) (31/05/2026)	1.275,89 USD

Patrimonio Classe (Mln) (23/06/2026)	85,10 USD
Domicilio	LUSSEMBURGO
Valuta del Fondo	USD
UCITS	Si
Inc/Acc	Acc
ISIN	LU0131126228

Investimento Min. Ingresso	1.000 USD
Investimento Min. Successivo	1.000 USD
T.E.R.	1,41%
Spese correnti	1,39%
Commissione di incentivo	-

See disclosures for more details

© 2026 Morningstar Italia. Tutti i diritti sono riservati. Le informazioni qui contenute: (1) sono proprietà di Morningstar, (2) non possono essere copiate, (3) non costituiscono consiglio di investimento; (4) sono fornite con scopi informativi; (5) sono ritenute attendibili da Morningstar che, pertanto, ne garantisce il maggior grado di accuratezza e completezza possibile, fatto salvo il caso in cui queste Le siano state fornite in modo errato e/o non completo dalle relative società prodotto; (6) sono estratte dai dati del fondo disponibili e riferiti a date temporali diverse. Morningstar non è responsabile per qualunque danno o perdita derivante da qualunque uso delle informazioni e chi visiona tali informazioni sarà responsabile dell'uso che andrà a farne. Non vi è naturalmente garanzia alcuna che i risultati del passato trovino un riscontro nel futuro.