

Templeton Emerging Markets Bond Fund A(Qdis)USD

Categoria Morningstar™

Obbligazionari Paesi Emergenti Valuta
Locale

Benchmark Morningstar

Morningstar Emerging Markets
Government Bond Local Currency GR USD
Usato nel Report

Benchmark Dichiarato

JPM EMBI Global TR USD

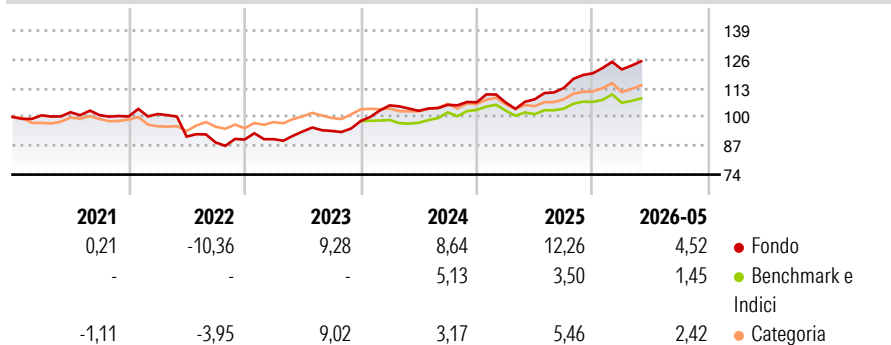
Morningstar Rating™

★★★

Obiettivo d'Investimento Dichiarato

Il Comparto investirà principalmente in titoli di debito e obbligazione a tasso fisso e variabile emessi da società di capitali, enti statali o pubblici di paesi in via di sviluppo o emergenti. Inoltre, il Comparto può acquistare azioni privilegiate, azioni ordinarie e altri titoli collegati alle azioni, warrants e obbligazioni convertibili in azioni ordinarie.

Rendimenti



Misure di Rischio


| | | | |
|-------------------|-------|-----------------|------|
| 3Y Alpha | 6,35 | 3Y Sharpe Ratio | 1,27 |
| 3Y Beta | 0,96 | 3Y Std Dev | 6,11 |
| 3Y R-Squared | 81,56 | 3Y Risk | Med |
| 3Y Info Ratio | 1,84 | 5Y Risk | Alto |
| 3Y Tracking Error | 3,71 | 10Y Risk | -Med |

Basati su Morningstar Emerging Markets Government Bond Local Currency GR USD (dove applicabile)

| Rend. Cumulati % | Fondo | Bmk | Cat | Rendimenti Trimestrali % | Q1 | Q2 | Q3 | Q4 |
|------------------|-------|------|-------|--------------------------|-------|--------|-------|------|
| 3-Mesi | 6,78 | 3,98 | 4,98 | 2026 | 1,46 | - | - | - |
| 6-Mesi | 9,00 | 4,04 | 5,39 | 2025 | -0,12 | 1,39 | 4,73 | 5,85 |
| 1-Anno | 20,92 | 9,48 | 11,65 | 2024 | 7,20 | -2,33 | 2,64 | 1,10 |
| 3-Anni Ann.ti | 11,58 | 5,19 | 5,69 | 2023 | 0,16 | 3,87 | 0,27 | 4,77 |
| 5-Anni Ann.ti | 4,99 | 3,02 | 3,55 | 2022 | 1,10 | -10,02 | -2,93 | 1,50 |
| 10-Anni Ann.ti | 2,09 | 3,04 | 2,69 | | | | | |

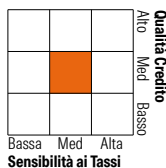
Rendimenti aggiornati al 24/06/2026

Portafoglio 31/05/2026



Fixed Income Style

Box™



| Fixed Income Style | Fondo |
|-----------------------|-------|
| Duration Effettiva | 4,05 |
| Maturity effettiva | 5,92 |
| Qualità Credito Media | BB |

| Credit Quality % | Fond | Credit Quality % | Fond |
|------------------|-------|------------------|-------|
| AAA | 12,12 | BBB | 20,73 |
| AA | 5,86 | BB | 27,48 |
| A | 7,23 | B | 22,98 |
| | | Below B | 2,24 |
| | | Not Rated | 1,35 |

Titoli principali

| Nome | Settore | % |
|---|---------|-------|
| Secretaria Do Tesouro... | — | 5,39 |
| Uruguay (Republic Of) 3.875% | — | 5,21 |
| Ecuador (Republic Of) 6.9% | — | 4,19 |
| Federal Home Loan Banks 0% | — | 3,66 |
| Malaysia (Government Of)... | — | 3,64 |
| South Africa (Republic of)... | — | 3,44 |
| Secretaria Do Tesouro... | — | 3,43 |
| South Africa (Republic of) 9% | — | 3,35 |
| Hungary (Republic Of) 4.75% | — | 3,09 |
| Kenya (Republic of) 9.75% | — | 3,01 |
| % Primi 10 Titoli sul Patrimonio | | 38,43 |
| Numero Complessivo di Titoli Azionari | | 1 |
| Numero Complessivo di Titoli Obbligazionari | | 88 |

Fixed Income Sector Weightings %

| Fixed Income Sector Weightings % | Fondo |
|----------------------------------|-------|
| Governativo | 86,85 |
| Societario | 0,01 |
| Cartolarizzazioni | 0,00 |
| Enti Locali | 0,00 |
| Liquidità ed equivalenti | 13,30 |
| Derivati | -0,16 |

Coupon Range %

| Coupon Range % | Fondo |
|-------------------|-------|
| 0 coupon | 1,40 |
| Da 0 a 4 cedole | 14,78 |
| Da 4 a 6 cedole | 8,78 |
| Da 6 a 8 cedole | 27,83 |
| Da 8 a 10 cedole | 34,91 |
| Da 10 a 12 cedole | 2,73 |
| Oltre 12 cedole | 9,56 |

Scadenze %

| Scadenze % | Fondo |
|------------|-------|
| da 1 a 3 | 10,32 |
| da 3 a 5 | 20,72 |
| da 5 a 7 | 21,02 |
| da 7 a 10 | 16,30 |
| da 10 a 15 | 16,06 |
| da 15 a 20 | 6,67 |
| da 20 a 30 | 1,45 |
| oltre 30 | 0,16 |

Anagrafica

| | | | | | |
|------------------------|--|-------------------------|--------------|------------------------------|-----------|
| Società di Gestione | Franklin Templeton International Services S.à r.l. | Patrimonio Classe (Mln) | 256,43 USD | Investimento Min. Ingresso | 1.000 USD |
| Telefono | +352 46 66 67 212 | Domicilio | LUSSEMBURGO | Investimento Min. Successivo | 1.000 USD |
| Web | www.franklintempleton.lu | Valuta del Fondo | USD | T.E.R. | 1,83% |
| Data di Partenza | 05/07/1991 | UCITS | Si | Spese correnti | 1,89% |
| Nome del Gestore | Michael Hasenstab | Inc/Acc | Inc | Commissione di incentivo | - |
| Data Inizio Gestione | 01/06/2002 | ISIN | LU0029876355 | | |
| NAV (24/06/2026) | USD 7,67 | | | | |
| Patrimonio Netto (Mln) | 2.639,62 USD | | | | |

(31/05/2026)

See disclosures for more details

© 2026 Morningstar Italia. Tutti i diritti sono riservati. Le informazioni qui contenute: (1) sono proprietà di Morningstar, (2) non possono essere copiate, (3) non costituiscono consiglio di investimento; (4) sono fornite con scopi informativi; (5) sono ritenute attendibili da Morningstar che, pertanto, ne garantisce il maggior grado di accuratezza e completezza possibile, fatto salvo il caso in cui queste Le siano state fornite in modo errato e/o non completo dalle relative società prodotte; (6) sono estratte dai dati del fondo disponibili e riferiti a date temporali diverse. Morningstar non è responsabile per qualunque danno o perdita derivante da qualunque uso delle informazioni e chi visiona tali informazioni sarà responsabile dell'uso che andrà a farne. Non vi è naturalmente garanzia alcuna che i risultati del passato trovino un riscontro nel futuro.