

Robeco Asia-Pacific Equities D €

Categoria Morningstar™

Azionari Asia-Pacifico incl. Giappone

Benchmark Morningstar

Morningstar Asia Pacific Target Market

Exposure NR USD

Usato nel Report

Benchmark Dichiarato

MSCI AC Asia Pacific NR USD

Morningstar Rating™

★★★★★

Obiettivo d'Investimento Dichiarato

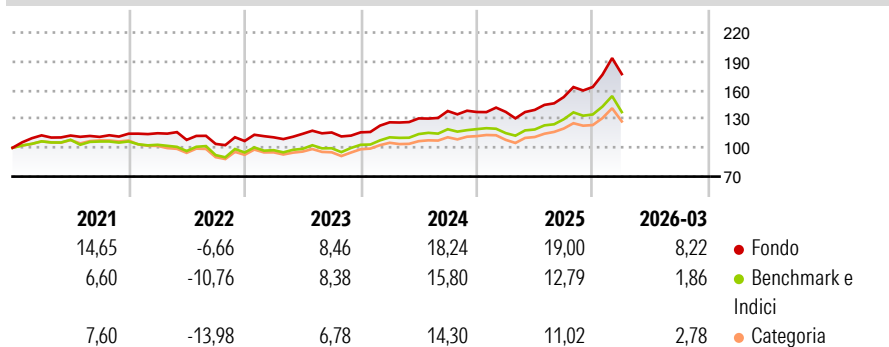
Robeco Asia-Pacific Equities investe in titoli azionari nei paesi sviluppati ed emergenti dell'Area Asia-Pacifico. La selezione di tali titoli azionari si basa sull'analisi dei fondamentali. Il fondo si concentra sulla selezione dei titoli azionari. L'allocazione per Paese è un driver di performance meno importante, implementato tramite coperture per Paese e valuta.

Misure di Rischio

3Y Alpha	4,81	3Y Sharpe Ratio	1,05
3Y Beta	0,94	3Y Std Dev	12,77
3Y R-Squared	88,10	3Y Risk	Med
3Y Info Ratio	0,98	5Y Risk	Med
3Y Tracking Error	4,93	10Y Risk	Med

Basati su Morningstar Asia Pacific Target Market Exposure NR USD (dove applicabile)

Rendimenti



Rend. Cumulati %


	Fondo	Bmk	Cat
3-Mesi	6,82	6,82	5,22
6-Mesi	17,12	12,84	11,60
1-Anno	45,25	38,23	35,49
3-Anni Ann.ti	19,62	16,68	14,21
5-Anni Ann.ti	10,93	7,39	5,43
10-Anni Ann.ti	9,16	8,87	7,90

Rendimenti aggiornati al 23/04/2026

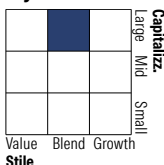
Rendimenti

	Q1	Q2	Q3	Q4
2026	8,22	-	-	-
2025	0,09	1,52	9,60	6,85
2024	9,01	3,22	5,88	-0,75
2023	3,62	3,30	1,22	0,10
2022	0,41	-6,00	-3,87	2,87

Portafoglio 28/02/2026



Style Box Azionaria

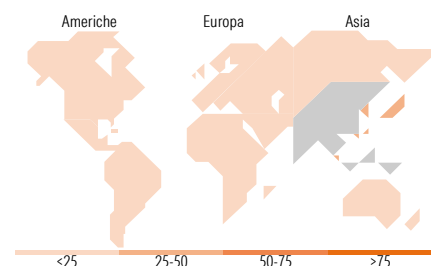


Mkt Cap %

	Fondo
Giant	62,86
Large	29,89
Medium	6,48
Small	0,76
Micro	0,00

Capitalizzazione media di mercato

	Fondo
Ave Mkt Cap EUR	64.579,19



Titoli principali

Nome	Settore	%
Samsung Electronics Co Ltd	📱	5,92
Taiwan Semiconductor...	📱	4,65
SK Hynix Inc	📱	3,37
Mizuho Financial Group Inc	🏦	3,31
Mitsubishi Estate Co Ltd	🏠	3,13
BHP Group Ltd	🏭	3,08
Alibaba Group Holding Ltd...	🛒	2,82
IHI Corp	⚙️	2,66
Tencent Holdings Ltd	📱	2,37
Mitsubishi Electric Corp	⚙️	2,23
% Primi 10 Titoli sul Patrimonio		33,53
Numero Complessivo di Titoli Azionari		94
Numero Complessivo di Titoli Obbligazionari		0

Distribuzione Settoriale %

	Fondo
Ciclico	45,21
Materie Prime	7,38
Beni di Consumo Ciclici	7,33
Finanza	24,26
Immobiliare	6,25
Sensibile	48,27
Telecomunicazioni	5,74
Energia	1,57
Beni Industriali	16,16
Tecnologia	24,80
Difensivo	6,52
Beni Difensivi	2,18
Salute	3,03
Servizi di Pubblica Utilità	1,31

Ripartizione Geografica %

	Fondo
America	1,18
Stati Uniti	1,18
Canada	0,00
America Latina e Centrale	0,00
Europa	0,00
Regno Unito	0,00
Europa Occidentale - Euro	0,00
Europa Occidentale - Non Euro	0,00
Europa dell'Est	0,00
Africa	0,00
Medio Oriente	0,00
Asia	98,82
Giappone	36,39
Australasia	6,89
Asia - Paesi Sviluppati	31,22
Asia - Emergente	24,32

Anagrafica

Società di Gestione	Robeco Institutional Asset Management BV	Patrimonio Classe (Mln)	602,10 EUR	Investimento Min. Ingresso	-
Telefono	+31 10 2241224	Domicilio	LUSSEMBURGO	Investimento Min. Successivo	-
Web	www.robeco.com	Valuta del Fondo	EUR	T.E.R.	1,75%
Data di Partenza	17/04/1998	UCITS	Si	Spese correnti	1,75%
Nome del Gestore	-	Inc/Acc	Acc	Commissione di incentivo	-
Data Inizio Gestione	01/04/2022	ISIN	LU0084617165		
NAV (23/04/2026)	EUR 312,28				

Robeco Asia-Pacific Equities D €

Patrimonio Netto (Mln) 1.520,59 EUR

(28/02/2026)