

Robeco All Strategy Euro Bonds D €

Categoria Morningstar™

Obbligazionari Diversificati EUR

Benchmark Morningstar

Morningstar Eurozone Core Bond GR EUR

Usato nel Report

Benchmark Dichiarato

Bloomberg Euro Agg Bond TR EUR

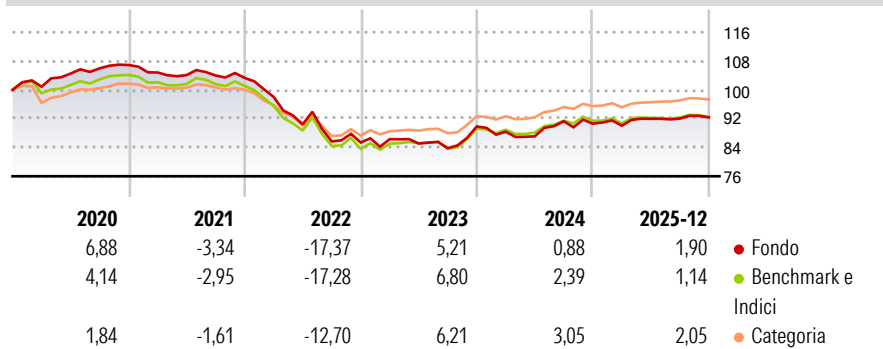
Morningstar Rating™

★★

Obiettivo d'Investimento Dichiarato

Oltre agli investimenti nelle più tradizionali obbligazioni pubbliche, il fondo trae profitto dalle opportunità del crescente mercato obbligazionario corporate europeo ed anticipa le oscillazioni nei tassi di interesse europei.

Rendimenti



Misure di Rischio

3Y Alpha	-0,77	3Y Sharpe Ratio	-0,04
3Y Beta	1,12	3Y Std Dev	5,12
3Y R-Squared	93,55	3Y Risk	Alto
3Y Info Ratio	-0,55	5Y Risk	+Med
3Y Tracking Error	1,39	10Y Risk	+Med

Basati su Morningstar Eurozone Core Bond GR EUR (dove applicabile)

Rend. Cumulati %


	Fondo	Bmk	Cat
3-Mesi	-0,11	-0,20	-0,07
6-Mesi	1,10	1,17	1,32
1-Anno	2,82	2,35	2,90
3-Anni Ann.ti	1,82	2,41	2,98
5-Anni Ann.ti	-2,77	-2,20	-0,99
10-Anni Ann.ti	-0,15	0,24	0,38

Rendimenti aggiornati al 19/01/2026

Rendimenti

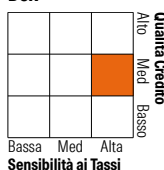
	Q1	Q2	Q3	Q4
Trimestrali %				
2026	-	-	-	-
2025	-0,62	2,11	0,06	0,35
2024	-1,60	-1,45	4,81	-0,74
2023	1,11	-1,43	-1,52	7,19
2022	-5,12	-7,75	-5,26	-0,36

Portafoglio 30/11/2025



Fixed Income Style

Box™



Sensibilità ai Tassi

Fondo

Duration Effettiva	6,47
Maturità effettiva	8,11
Qualità Credito Media	A

Credit Quality %

	0		0
AAA	21,52	BBB	41,26
AA	7,86	BB	3,93
A	25,43	B	0,00
		Below B	0,00
		Not Rated	0,00

Titoli principali

Nome	Settore	%
Euro Schatz Future Dec 25	—	33,66
2 Year Treasury Note Future...	—	14,38
5 Year Treasury Note Future...	—	14,21
Euro Bobl Future Dec 25	—	6,61
Euro OAT Future Dec 25	—	5,00
Netherlands (Kingdom Of) 2.5%	—	2,85
Bulgaria (Republic Of) 4.125%	—	2,67
Italy (Republic Of) 3.25%	—	2,22
France (Republic Of) 1.25%	—	2,00
Kreditanstalt Fuer...	—	1,67
% Primi 10 Titoli sul Patrimonio		85,27
Numero Complessivo di Titoli Azionari		0
Numero Complessivo di Titoli Obbligazionari		392

Fixed Income Sector Weightings %

	Fondo
Governativo	95,28
Societario	34,41
Cartolarizzazioni	6,22
Enti Locali	0,00
Liquidità ed equivalenti	-32,67
Derivati	-3,23

Coupon Range %

	Fondo
0 coupon	0,00
Da 0 a 4 cedole	0,00
Da 4 a 6 cedole	0,00
Da 6 a 8 cedole	0,00
Da 8 a 10 cedole	0,00
Da 10 a 12 cedole	0,00
Oltre 12 cedole	0,00

Scadenze %

	Fondo
da 1 a 3	5,08
da 3 a 5	10,38
da 5 a 7	13,34
da 7 a 10	12,23
da 10 a 15	6,63
da 15 a 20	6,17
da 20 a 30	4,11
oltre 30	0,15

Anagrafica

Società di Gestione	Robeco Institutional Asset Management BV	Patrimonio Classe (Mln)	16,59 EUR	Investimento Min. Ingresso	-
Telefono	+31 10 2241224	(31/12/2025)		Investimento Min. Successivo	-
Web	www.robeco.com	Domicilio	LUSSEMBURGO	T.E.R.	0,90%
Data di Partenza	17/04/1998	Valuta del Fondo	EUR	Spese correnti	0,92%
Nome del Gestore	-	UCITS	Si	Commissione di incentivo	-
Data Inizio Gestione	04/07/2023	Inc/Acc	Acc		
NAV (19/01/2026)	EUR 88,14	ISIN	LU0085135894		
Patrimonio Netto (Mln)	155,16 EUR				

(30/11/2025)