

DWS Osteuropa

Categoria Morningstar™

Azionari Altri Settori

Benchmark Morningstar

Not Categorized
Usato nel Report

Benchmark Dichiarato

MSCI EM EUROPE 10/40 ex. Greece NR EUR

Morningstar Rating™

Senza rating

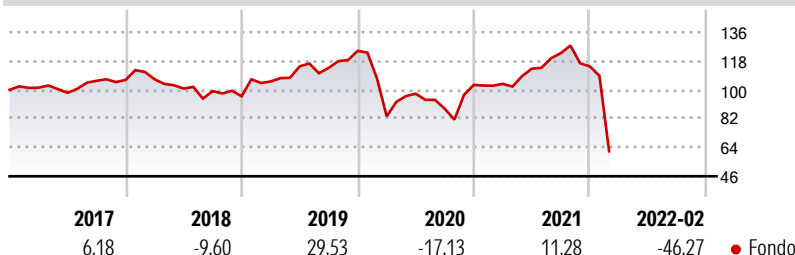
Obiettivo d'Investimento Dichiarato

Obiettivo della politica di investimento del DB Osteuropa è l'ottenimento del maggior incremento di valore possibile degli investimenti in Euro. Il patrimonio del Fondo viene investito per almeno 2/3 in azioni, certificati azionari, obbligazioni convertibili, prestiti obbligazionari convertibili e obbligazioni cum warrant, certificati di partecipazione e di godimento su titoli che sono collocati da emittenti con sede in Stati dell'Europa orientale, ad esempio Ungheria, Polonia, Repubblica Ceca o Slovacchia. Le Borse ancora in sviluppo di alcuni di questi paesi presentano alte possibilità e alti rischi e attualmente non sono considerate mercati regolamentati ai sensi della legge sugli organismi di investimento collettivo; l'investimento in...

Misure di Rischio

3Y Alpha	-	3Y Sharpe Ratio	-0,28
3Y Beta	-	3Y Std Dev	34,66
3Y R-Squared	-	3Y Risk	-
3Y Info Ratio	-	5Y Risk	-
3Y Tracking Error	-	10Y Risk	-

Rendimenti



Rend. Cumulati %

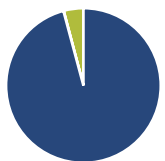
Rend. Cumulati %	Fondo
3-Mesi	-47,17
6-Mesi	-48,53
1-Anno	-39,93
3-Anni Ann.ti	-16,09
5-Anni Ann.ti	-9,45
10-Anni Ann.ti	-6,81

Rendimenti aggiornati al 28/02/2022

Rendimenti

Rendimenti	Q1	Q2	Q3	Q4
Trimestrali %				
2026	-	-	-	-
2025	-	-	-	-
2024	-	-	-	-
2023	-	-	-	-
2022	-	-	-	-

Portafoglio 31/03/2026



Asset Allocation %

● Azioni	95,83
● Obbligazioni	0,06
● Liquidità	4,11
● Altro	0,00

Netta

95,83
0,06
4,11
0,00

Style Box Azionaria

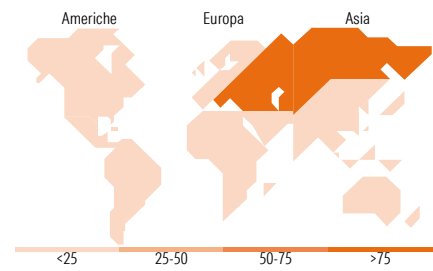


Mkt Cap %

Giant	0,79
Large	24,50
Medium	66,12
Small	6,94
Micro	1,66

Capitalizzazione media di mercato

Ave Mkt Cap EUR	8.189,47
-----------------	----------



Titoli principali

Nome	Settore	%
OTP Bank PLC	🏦	9,29
PKO Bank Polski SA	🏦	7,83
Bank Polska Kasa Opieki SA	🏦	5,63
Orlen SA	🔥	5,28
LPP SA	🏠	4,96
Chemical Works of Gedeon...	🇮🇹	3,64
Powszechny Zaklad...	🏦	3,64
KGHM Polska Miedz SA	🏠	3,60
Deutsche Managed Euro Z EUR...	-	3,56
Astor Enerji AS	⚙️	3,47
% Primi 10 Titoli sul Patrimonio		50,88
Numero Complessivo di Titoli Azionari		51
Numero Complessivo di Titoli Obbligazionari		0

Distribuzione Settoriale %

Distribuzione Settoriale %	Fondo
Ciclico	58,76
🏠 Materie Prime	5,39
🏠 Beni di Consumo Ciclici	11,34
🏠 Finanza	42,03
🏠 Immobiliare	-
Sensibile	27,34
📞 Telecomunicazioni	4,89
🔥 Energia	8,64
⚙️ Beni Industriali	13,45
📺 Tecnologia	0,36
Difensivo	13,90
🏠 Beni Difensivi	6,72
🏠 Salute	5,05
💡 Servizi di Pubblica Utilità	2,13

Ripartizione Geografica %

Ripartizione Geografica %	Fondo
America	0,00
Stati Uniti	0,00
Canada	0,00
America Latina e Centrale	0,00
Europa	100,00
Regno Unito	0,94
Europa Occidentale - Euro	3,98
Europa Occidentale - Non Euro	0,00
Europa dell'Est	95,08
Africa	0,00
Medio Oriente	0,00
Asia	0,00
Giappone	0,00
Australasia	0,00
Asia - Paesi Sviluppati	0,00
Asia - Emergente	0,00

Anagrafica

Società di Gestione	DWS Investment S.A.	Patrimonio Classe (Mln)	59,91 EUR	Investimento Min. Ingresso	-
Telefono	+352 42101-1	(28/02/2022)		Investimento Min. Successivo	-
Web	www.dws.lu	Domicilio	LUSSEMBURGO	T.E.R.	0,85%
Data di Partenza	06/11/1995	Valuta del Fondo	EUR	Spese correnti	1,75%
Nome del Gestore	Sebastian Kahlfeld	UCITS	Si	Commissione di incentivo	-
Data Inizio Gestione	01/03/2023	Inc/Acc	Acc		
NAV (28/02/2022)	EUR 338,84	ISIN	LU0062756647		

DWS Osteuropa

Patrimonio Netto (Mln) 103,51 EUR

(31/03/2026)