

abrdn SICAV I - Emerging Markets Equity Fund A Acc USD

Categoria Morningstar™

Azionari Paesi Emergenti

Benchmark Morningstar

Morningstar Emerging Markets Target

Market Exposure NR USD

Usato nel Report

Benchmark Dichiarato

MSCI EM NR USD

Morningstar Rating™

★★

Obiettivo d'Investimento Dichiarato

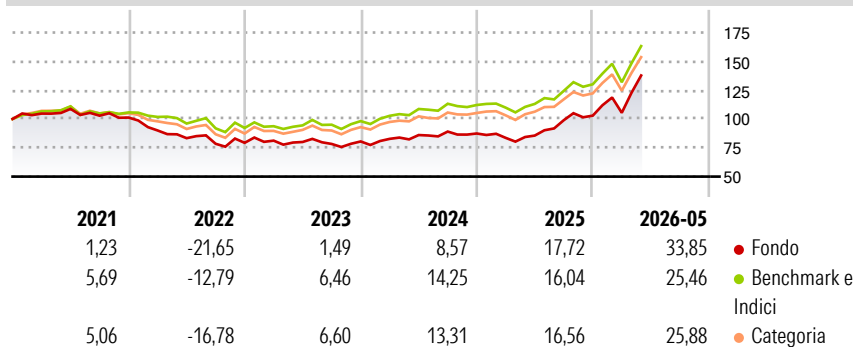
L'obiettivo d'investimento del Fondo è ottenere un rendimento complessivo nel lungo termine da perseguire attraverso l'investimento di almeno due terzi del patrimonio del Fondo in azioni e titoli correlati ad azioni di società aventi sede legale nei paesi dei Mercati Emergenti e/o di società che operano principalmente nei paesi dei Mercati Emergenti e/o di holding che possiedono la maggior parte delle loro attività in società aventi sede legale in paesi dei Mercati Emergenti.

Misure di Rischio

3Y Alpha	-1,72	3Y Sharpe Ratio	0,96
3Y Beta	1,09	3Y Std Dev	17,79
3Y R-Squared	95,49	3Y Risk	+Med
3Y Info Ratio	-0,10	5Y Risk	+Med
3Y Tracking Error	4,44	10Y Risk	+Med

Basati su Morningstar Emerging Markets Target Market Exposure NR USD (dove applicabile)

Rendimenti



Rend. Cumulati %

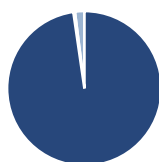
	Fondo	Bmk	Cat
3-Mesi	23,06	18,71	18,89
6-Mesi	37,12	30,49	30,02
1-Anno	64,78	48,14	48,24
3-Anni Ann.ti	18,92	19,56	18,58
5-Anni Ann.ti	5,57	8,79	7,54
10-Anni Ann.ti	7,64	10,57	9,54

Rendimenti aggiornati al 15/06/2026

Rendimenti Trimestrali %

	Q1	Q2	Q3	Q4
2026	2,42	-	-	-
2025	-4,38	2,41	15,60	4,00
2024	2,80	3,99	3,52	-1,89
2023	2,36	-1,41	-2,14	2,76
2022	-11,09	-7,41	-5,82	1,05

Portafoglio 31/05/2026



Asset Allocation %

● Azioni	98,35
● Obbligazioni	0,00
● Liquidità	-0,33
● Altro	1,98

Style Box Azionaria

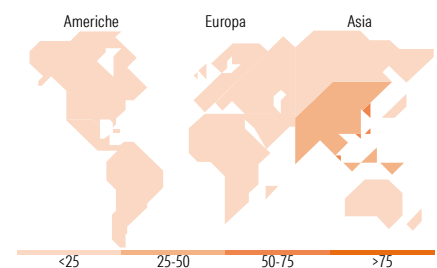


Mkt Cap %

Fondo	71,99
Giant	18,71
Large	22,26
Medium	5,75
Small	0,00
Micro	0,00

Capitalizzazione media di mercato

Fondo	160,744,14
Ave Mkt Cap USD	14



Titoli principali

Nome	Settore	%
Samsung Electncs Co	📱	10,66
Taiwan Semiconductor...	📱	10,16
SK Hynix Inc	📱	9,85
MediaTek Inc	📱	4,39
Tencent Holdings Ltd	📱	4,22
Grupo Mexico SAB de CV Class B	🏭	3,52
Chroma Ate Inc	📱	2,84
HDFC Bank Ltd	🏦	2,68
Contemporary Amperex...	🔋	2,61
Delta Electronics Inc	📱	2,36
% Primi 10 Titoli sul Patrimonio		53,29
Numero Complessivo di Titoli Azionari		66
Numero Complessivo di Titoli Obbligazionari		0

Distribuzione Settoriale %

	Fondo
Ciclico	27,57
Materie Prime	5,18
Beni di Consumo Ciclici	6,35
Finanza	14,00
Immobiliare	2,04
Sensibile	65,59
Telecomunicazioni	7,17
Energia	2,17
Beni Industriali	7,92
Tecnologia	48,33
Difensivo	6,84
Beni Difensivi	2,43
Salute	2,29
Servizi di Pubblica Utilità	2,13

Ripartizione Geografica %

	Fondo
America	7,52
Stati Uniti	0,00
Canada	0,00
America Latina e Centrale	7,52
Europa	7,80
Regno Unito	1,33
Europa Occidentale - Euro	2,16
Europa Occidentale - Non Euro	0,00
Europa dell'Est	0,65
Africa	0,72
Medio Oriente	2,95
Asia	84,68
Giappone	0,00
Australasia	0,00
Asia - Paesi Sviluppati	50,43
Asia - Emergente	34,25

Anagrafica

Società di Gestione	abrdn Investments Luxembourg S.A.	Patrimonio Classe (Mln)	325,76 USD	Investimento Min. Ingresso	500 USD
Telefono	(352) 46 40 10 820	Domicilio	LUSSEMBURGO	Investimento Min. Successivo	-
Web	www.aberdeenstandard.com	Valuta del Fondo	USD	T.E.R.	-
Data di Partenza	15/08/2001	UCITS	Si	Spese correnti	1,94%
Nome del Gestore	Devan Kaloo	Inc/Acc	Acc	Commissione di incentivo	-
Data Inizio Gestione	15/08/2001	ISIN	LU013242106		
NAV (15/06/2026)	USD 122,29				

See disclosures for more details

© 2026 Morningstar Italia. Tutti i diritti sono riservati. Le informazioni qui contenute: (1) sono proprietà di Morningstar, (2) non possono essere copiate, (3) non costituiscono consiglio di investimento; (4) sono fornite con scopi informativi; (5) sono ritenute attendibili da Morningstar che, pertanto, ne garantisce il maggior grado di accuratezza e completezza possibile, fatto salvo il caso in cui queste Le siano state fornite in modo errato e/o non completo dalle relative società prodotte; (6) sono estratte dai dati del fondo disponibili e riferiti a date temporali diverse. Morningstar non è responsabile per qualunque danno o perdita derivante da qualunque uso delle informazioni e chi visiona tali informazioni sarà responsabile dell'uso che andrà a farne. Non vi è naturalmente garanzia alcuna che i risultati del passato trovino un riscontro nel futuro.

abrnd SICAV I - Emerging Markets Equity Fund A Acc USD

Patrimonio Netto (Mln) 868,03 USD

(31/05/2026)