

# abrdn SICAV I - Asia Pacific Sustainable Equity Fund A Acc USD

## Categoria Morningstar™

Azionari Asia-Pacifico ex Giappone

## Benchmark Morningstar

Morningstar Asia Pacific ex-Japan Target

Market Exposure NR USD

Usato nel Report

## Benchmark Dichiarato

MSCI AC Asia Pac Ex JPN NR USD

## Morningstar Rating™

★★

### Obiettivo d'Investimento Dichiarato

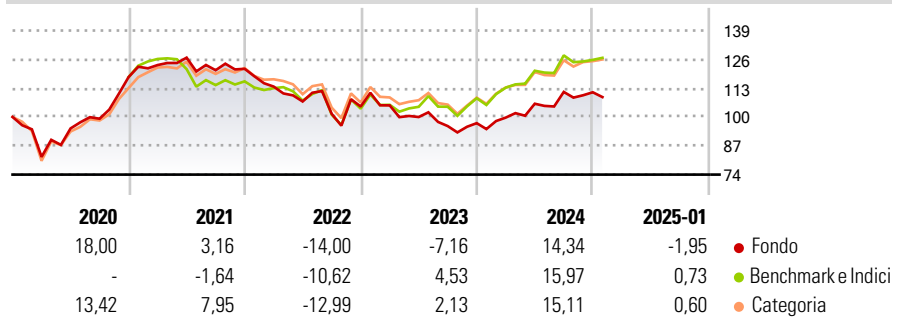
L'obiettivo del Comparto è la crescita a lungo termine del capitale da ottenere tramite investimenti essenzialmente in azioni e titoli azionari di società con una capitalizzazione relativamente grande quotate alle borse dei paesi asiatici più consolidati escluso il Giappone, ma inclusi Honk Kong, Singapore, la Malesia, la Thailandia, l'Indonesia, Taiwan, le Filippine e la Corea del Sud. Il Comparto può investire saltuariamente anche in altri mercati Asiatici. La valuta del Comparto è il Dollaro US.

### Misure di Rischio

3Y Alpha	-6,57	3Y Sharpe Ratio	-0,30
3Y Beta	0,96	3Y Std Dev	13,80
3Y R-Squared	95,01	3Y Risk	-Med
3Y Info Ratio	-1,58	5Y Risk	-Med
3Y Tracking Error	4,03	10Y Risk	-Med

Basati su Morningstar Asia Pacific ex-Japan Target Market Exposure NR USD (dove applicabile)

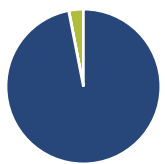
### Rendimenti



Rend. Cumulati %	Fondo	Bmk	Cat	Rendimenti Trimestrali %	Q1	Q2	Q3	Q4
3-Mesi	0,12	0,81	1,75	2025	-	-	-	-
6-Mesi	8,06	8,32	8,73	2025	-	-	-	-
1-Anno	13,48	17,99	17,09	2024	2,59	6,26	5,04	-0,15
3-Anni Ann.ti	-2,89	3,76	2,59	2023	0,50	-5,00	-4,07	1,37
5-Anni Ann.ti	1,89	4,25	5,46	2022	-6,59	-5,92	-5,21	3,24
10-Anni Ann.ti	2,96	5,24	5,80	2021	4,59	2,70	-4,46	0,53

Rendimenti aggiornati al 04/02/2025

### Portafoglio 31/12/2024



Asset Allocation %	Netta
● Azioni	96,93
● Obbligazioni	0,06
● Liquidità	3,02
● Altro	0,00

### Style Box

#### Azionaria

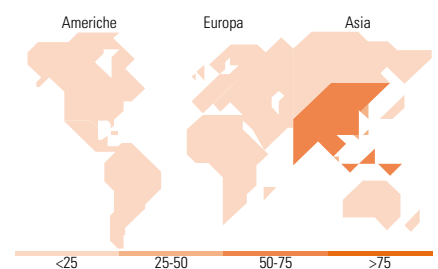
Capitalizz.	Value	Blend	Growth
Large			
Mid			
Small			

#### Capitalizzazione media di mercato

Mkt Cap %	Fondo
Giant	72,52
Large	24,48
Medium	3,00
Small	0,00
Micro	0,00

### Distribuzione Settoriale %

Distribuzione Settoriale %	Fondo
<b>Ciclico</b>	<b>45,90</b>
Materie Prime	4,40
Beni di Consumo Ciclici	13,00
Finanza	24,22
Immobiliare	4,29
<b>Sensibile</b>	<b>44,91</b>
Telecomunicazioni	12,26
Energia	0,09
Beni Industriali	6,97
Tecnologia	25,59
<b>Difensivo</b>	<b>9,18</b>
Beni Difensivi	0,12
Salute	6,52
Servizi di Pubblica Utilità	2,54



### Titoli principali

Nome	Settore	%
Taiwan Semiconductor...		9,94
Tencent Holdings Ltd		7,81
AIA Group Ltd		3,55
Meituan Class B		3,26
Samsung Electncs Co		3,20
Trip.com Group Ltd		3,11
ICICI Bank Ltd		2,97
DBS Group Holdings Ltd		2,94
abrdn Liquidity-US Dollar...		2,75
PT Bank Central Asia Tbk		2,41
% Primi 10 Titoli sul Patrimonio		41,93
Numero Complessivo di Titoli Azionari		50
Numero Complessivo di Titoli Obbligazionari		0

### Ripartizione Geografica %

Ripartizione Geografica %	Fondo
<b>America</b>	<b>3,00</b>
Stati Uniti	2,25
Canada	0,76
America Latina e Centrale	0,00
<b>Europa</b>	<b>0,00</b>
Regno Unito	0,00
Europa Occidentale - Euro	0,00
Europa Occidentale - Non Euro	0,00
Europa dell'Est	0,00
Africa	0,00
Medio Oriente	0,00
<b>Asia</b>	<b>97,00</b>
Giappone	0,00
Australasia	7,73
Asia - Paesi Sviluppati	31,80
Asia - Emergente	57,46

### Anagrafica

Società di Gestione	abrdn Investments Luxembourg S.A.	Patrimonio Classe (Mln)	920,29 USD	Investimento Min. Ingresso	500 USD
Telefono	(352) 46 40 10 820	Domicilio	LUSSEMBURGO	Investimento Min. Successivo	-
Web	www.aberdeenstandard.com	Valuta del Fondo	USD	T.E.R.	-
Data di Partenza	26/04/1988	UCITS	Si	Spese correnti	1,95%
Nome del Gestore	Pruksa lamthongthong	Inc/Acc	Acc	Commissione di incentivo	-
Data Inizio Gestione	14/05/2018	ISIN	LU0011963245		
NAV (04/02/2025)	USD 89,28				

# abrdrn SICAV I - Asia Pacific Sustainable Equity Fund A Acc USD

Patrimonio Netto (Mln) 1.455,79 USD

(31/12/2024)