

abrdn SICAV I - European Sustainable Equity Fund A Acc EUR

Categoria Morningstar™

Azionari Europa Large Cap Growth

Benchmark Morningstar

Morningstar Developed Europe Growth

Target Market Exposure NR EUR

Usato nel Report

Benchmark Dichiarato

FTSE World Europe TR GBP

Morningstar Rating™

★★★

Obiettivo d'Investimento Dichiarato

Il fondo investe almeno il 90% del proprio patrimonio in titoli azionari e correlati alle azioni di società con sede o che svolgono buona parte della loro attività in Europa.

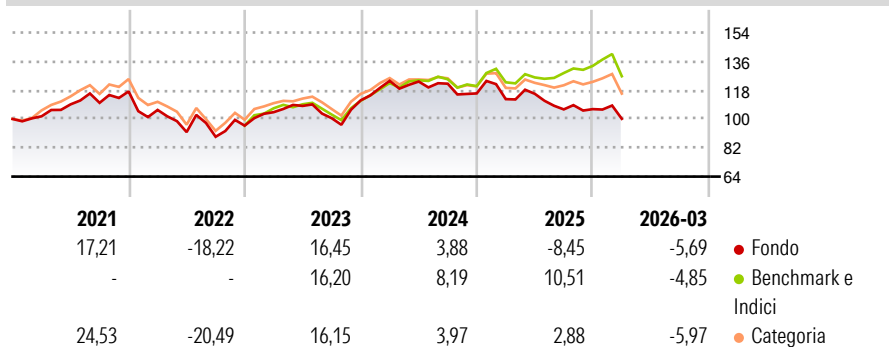
- Tutti i titoli azionari e collegati ad azioni devono essere coerenti con l'Approccio sostenibile e responsabile all'investimento in azioni. - In aggiunta, si applica una serie di esclusioni di società legate al Global Compact dell'ONU, alla produzione del tabacco, al Norges Bank Investment Management (NBIM), al carbone termico, al gioco d'azzardo, a petrolio e gas e alle armi.

Misure di Rischio

3Y Alpha	-6,90	3Y Sharpe Ratio	-0,25
3Y Beta	0,99	3Y Std Dev	13,62
3Y R-Squared	78,42	3Y Risk	Med
3Y Info Ratio	-1,15	5Y Risk	Med
3Y Tracking Error	6,30	10Y Risk	Med

Basati su Morningstar Developed Europe Growth Target Market Exposure NR EUR (dove applicabile)

Rendimenti



Rend. Cumulati %

	Fondo	Bmk	Cat
3-Mesi	0,50	-2,35	-2,27
6-Mesi	-2,47	1,13	-1,58
1-Anno	-2,89	12,73	6,20
3-Anni Ann.ti	0,16	7,25	3,92
5-Anni Ann.ti	0,30	6,25	2,12
10-Anni Ann.ti	5,21	7,87	6,42

Rendimenti aggiornati al 24/04/2026

Rendimenti Trimestrali %

	Q1	Q2	Q3	Q4
2026	-5,69	-	-	-
2025	-3,07	2,96	-8,43	0,17
2024	10,94	-0,36	-1,09	-4,99
2023	8,76	3,75	-7,09	11,08
2022	-9,87	-13,11	-3,18	7,85

Portafoglio 31/03/2026



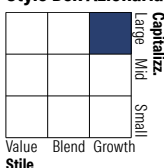
Asset Allocation %

- Azioni
- Obbligazioni
- Liquidità
- Altro

Netta

99,29
0,00
0,71
0,00

Style Box Azionaria

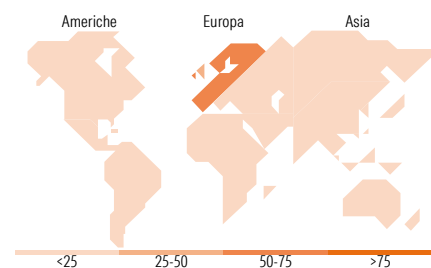


Mkt Cap %

Fondo	Value	Blend	Growth
Giant	24,21		
Large	38,22		
Medium	30,66		
Small	6,91		
Micro	0,00		

Capitalizzazione media di mercato

Ave Mkt Cap EUR 31.149,87



Titoli principali

Nome	Settore	%
ASML Holding NV	🏭	6,55
FincoBank SpA	🏦	4,92
Deutsche Boerse AG	🏦	3,89
Hiscox Ltd	🏦	3,87
Prudential PLC	🏦	3,85
AstraZeneca PLC	🏥	3,73
Gaztransport et technigaz SA	🔥	3,54
Hannover Rueck SE Registered...	🏦	3,52
Haleon PLC	🏥	3,49
London Stock Exchange Group...	🏦	3,46
% Primi 10 Titoli sul Patrimonio		40,83
Numero Complessivo di Titoli Azionari		37
Numero Complessivo di Titoli Obbligazionari		0

Distribuzione Settoriale %

Fondo	Settore	%
41,75	Ciclico	
8,02	Materie Prime	
3,45	Beni di Consumo Ciclici	
30,29	Finanza	
-	Immobiliare	
35,00	Sensibile	
3,27	Telecomunicazioni	
3,56	Energia	
13,72	Beni Industriali	
14,44	Tecnologia	
23,25	Difensivo	
7,74	Beni Difensivi	
15,51	Salute	
-	Servizi di Pubblica Utilità	

Ripartizione Geografica %

Fondo	Geografia	%
6,23	America	
6,23	Stati Uniti	
0,00	Canada	
0,00	America Latina e Centrale	
93,77	Europa	
28,77	Regno Unito	
52,21	Europa Occidentale - Euro	
12,78	Europa Occidentale - Non Euro	
0,00	Europa dell'Est	
0,00	Africa	
0,00	Medio Oriente	
0,00	Asia	
0,00	Giappone	
0,00	Australasia	
0,00	Asia - Paesi Sviluppati	
0,00	Asia - Emergente	

Anagrafica

Società di Gestione	abrdn Investments Luxembourg S.A.	Patrimonio Classe (Mln)	41,62 EUR	Investimento Min. Ingresso	500 EUR
Telefono	(352) 46 40 10 820	Domicilio	LUSSEMBURGO	Investimento Min. Successivo	-
Web	www.aberdeenstandard.com	Valuta del Fondo	EUR	T.E.R.	-
Data di Partenza	29/01/1993	UCITS	Si	Spese correnti	1,67%
Nome del Gestore	Ben Ritchie	Inc/Acc	Acc	Commissione di incentivo	-
Data Inizio Gestione	01/09/2015	ISIN	LU0094541447		
NAV (24/04/2026)	EUR 74,42				

abrdrn SICAV I - European Sustainable Equity Fund A Acc EUR

Patrimonio Netto (Mln) 225,07 EUR

(31/03/2026)