

# abrdn SICAV I - Global Sustainable Equity Fund A Acc USD

## Categoria Morningstar™

Azionari Internazionali Large Cap Growth

## Benchmark Morningstar

Morningstar Global Growth Target Market

Exposure NR USD

Usato nel Report

## Benchmark Dichiarato

MSCI ACWI NR EUR

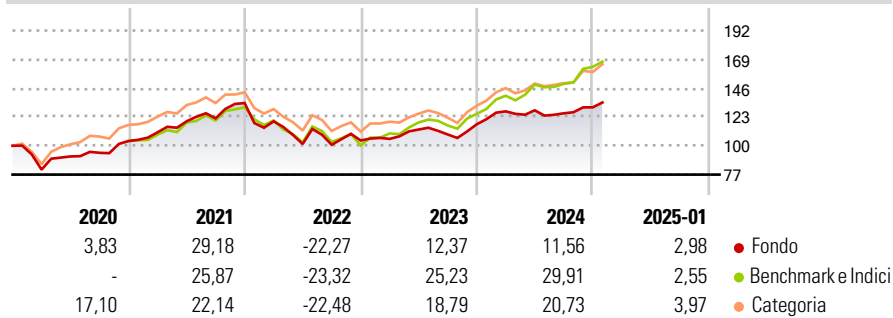
## Morningstar Rating™

★★

### Obiettivo d'Investimento Dichiarato

L'obiettivo del Comparto è la crescita a lungo termine del capitale tramite investimenti essenzialmente in azioni e titoli azionari quotati di società Multinazionali mondiali. La valuta base del Comparto è il Dollaro US.

### Rendimenti



### Misure di Rischio

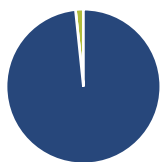
3Y Alpha	-5,80	3Y Sharpe Ratio	0,22
3Y Beta	0,83	3Y Std Dev	13,67
3Y R-Squared	85,67	3Y Risk	-Med
3Y Info Ratio	-0,99	5Y Risk	Med
3Y Tracking Error	6,82	10Y Risk	-Med

Basati su Morningstar Global Growth Target Market Exposure NR USD (dove applicabile)

Rend. Cumulati %	Fondo	Bmk	Cat	Rendimenti Trimestrali %	Q1	Q2	Q3	Q4
3-Mesi	5,66	10,82	8,72	2025	-	-	-	-
6-Mesi	8,51	19,52	14,52	2024	8,80	0,68	-1,87	3,79
1-Anno	8,21	25,84	19,70	2023	1,21	7,05	-3,49	7,45
3-Anni Ann.ti	4,10	12,23	8,38	2022	-10,87	-15,13	-0,67	3,45
5-Anni Ann.ti	5,68	12,59	9,84	2021	6,69	7,89	1,98	10,05
10-Anni Ann.ti	5,02	11,79	9,72					

Rendimenti aggiornati al 04/02/2025

### Portafoglio 31/12/2024



Asset Allocation %	Netta
Azioni	98,35
Obbligazioni	0,00
Liquidità	1,65
Altro	0,00

### Style Box

#### Azionaria

Capitalizz.	Value	Blend	Growth
Large			
Mid			
Small			

#### Capitalizzazione media di mercato

Ave Mkt Cap USD

189.937,

72

### Mkt Cap %

Fondo

56,70

32,85

7,63

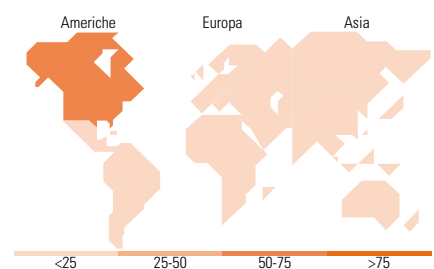
2,82

0,00

Fondo

189.937,

72



### Titoli principali

Nome	Settore	%
Microsoft Corp	Software	6,59
NVIDIA Corp	Software	4,50
Mastercard Inc Class A	Finanza	3,80
Alphabet Inc Class A	Software	3,55
Eli Lilly and Co	Salute	3,42
Taiwan Semiconductor...	Software	3,39
American Express Co	Finanza	3,20
ASML Holding NV	Software	2,93
Cadence Design Systems Inc	Software	2,79
TJX Companies Inc	Retail	2,78
% Primi 10 Titoli sul Patrimonio		36,95
Numero Complessivo di Titoli Azionari		39
Numero Complessivo di Titoli Obbligazionari		0

### Distribuzione Settoriale %

Distribuzione Settoriale %	Fondo
<b>Ciclico</b>	<b>27,80</b>
Materie Prime	4,26
Beni di Consumo Ciclici	5,21
Finanza	18,33
Immobiliare	-
<b>Sensibile</b>	<b>49,86</b>
Telecomunicazioni	3,61
Energia	-
Beni Industriali	15,01
Tecnologia	31,24
<b>Difensivo</b>	<b>22,34</b>
Beni Difensivi	5,40
Salute	16,94
Servizi di Pubblica Utilità	-

### Ripartizione Geografica %

Ripartizione Geografica %	Fondo
<b>America</b>	<b>67,38</b>
Stati Uniti	63,16
Canada	2,31
America Latina e Centrale	1,90
<b>Europa</b>	<b>18,42</b>
Regno Unito	2,29
Europa Occidentale - Euro	10,84
Europa Occidentale - Non Euro	5,30
Europa dell'Est	0,00
Africa	0,00
Medio Oriente	0,00
<b>Asia</b>	<b>14,20</b>
Giappone	3,07
Australasia	2,04
Asia - Paesi Sviluppati	5,59
Asia - Emergente	3,50

### Anagrafica

Società di Gestione	abrdn Investments Luxembourg S.A.	Patrimonio Classe (Mln)	84,34 USD	Investimento Min. Ingresso	500 USD
Telefono	(352) 46 40 10 820	Domicilio	LUSSEMBURGO	Investimento Min. Successivo	-
Web	www.aberdeenstandard.com	Valuta del Fondo	USD	T.E.R.	-
Data di Partenza	01/02/1993	UCITS	Si	Spese correnti	1,67%
Nome del Gestore	-	Inc/Acc	Acc	Commissione di incentivo	-
Data Inizio Gestione	01/09/2024	ISIN	LU0094547139		
NAV (04/02/2025)	USD 26,90				

# abrdn SICAV I - Global Sustainable Equity Fund A Acc USD

Patrimonio Netto (Mln) 180,69 USD

(31/12/2024)