

Fidelity Funds - Global Multi Asset Dynamic Fund A-DIST-USD

Categoria Morningstar™

Bilanciati Aggressivi USD

Benchmark Morningstar

Morningstar EAA USD Agg Target

Allocation NR USD

Usato nel Report

Benchmark Dichiarato

25% Bloomberg Global Aggregate TR USD,

75% MSCI ACWI NR USD

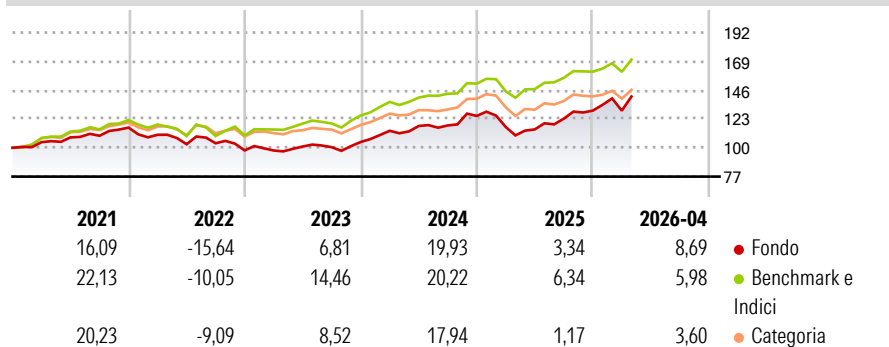
Morningstar Rating™

★★★

Obiettivo d'Investimento Dichiarato

Il Fidelity Portfolio Selector Global Growth Fund ha l'obiettivo di ottenere un aumento del capitale a lungo termine, attraverso l'investimento in azioni. È adatto ad investitori in cerca di un rendimento sul lungo periodo, pronti ad accettare il maggiore grado di rischio associato a questo tipo di investimento.

Rendimenti



Misure di Rischio

3Y Alpha	-2,09	3Y Sharpe Ratio	0,85
3Y Beta	1,13	3Y Std Dev	12,07
3Y R-Squared	90,11	3Y Risk	Alto
3Y Info Ratio	-0,25	5Y Risk	+Med
3Y Tracking Error	4,24	10Y Risk	-

Basati su Morningstar EAA USD Agg Target Allocation NR USD (dove applicabile)

Rend. Cumulati %

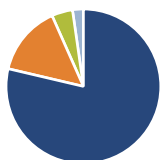
	Fondo	Bmk	Cat
3-Mesi	5,82	4,62	5,09
6-Mesi	16,70	10,59	7,50
1-Anno	25,49	16,85	14,46
3-Anni Ann.ti	13,53	14,01	10,99
5-Anni Ann.ti	6,99	10,08	7,76
10-Anni Ann.ti	4,64	10,07	7,88

Rendimenti aggiornati al 18/05/2026

Rendimenti

	Q1	Q2	Q3	Q4
2026	0,01	-	-	-
2025	-7,05	-1,67	7,48	5,21
2024	8,58	3,35	0,39	6,46
2023	-0,11	3,23	-0,50	4,09
2022	-4,95	-6,81	0,73	-5,46

Portafoglio 30/04/2026



Asset Allocation %

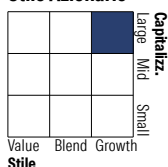
- Azioni
- Obbligazioni
- Liquidità
- Altro

Netta

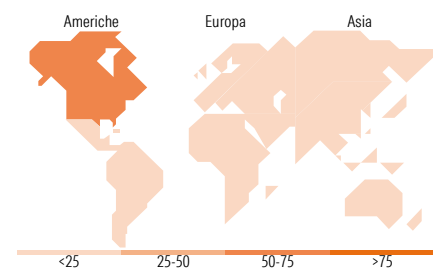
78,67
14,68
4,38
2,27

Morningstar Style Box®

Stile Azionario

Value Blend Growth
Stile

Reddito Fisso

Bassa Med Alta
Sensibilità ai Tassi

<25 25-50 50-75 >75

Titoli principali

Nome	Settore	%
United States Treasury Bills...	-	6,25
NVIDIA Corp	📄	3,24
E-mini Energy Select Sector...	-	2,89
Apple Inc	📄	2,31
S&P EMINI BIOT FUTURE JUN26...	-	2,18
iShares \$ TIPS 0-5 ETF USD...	-	1,95
L&G Artificial Intelligence...	-	1,93
Broadcom Inc	📄	1,85
Microsoft Corp	📄	1,73
Amazon.com Inc	📄	1,58
% Primi 10 Titoli sul Patrimonio		25,90
Numero Complessivo di Titoli Azionari		924
Numero Complessivo di Titoli Obbligazionari		1.241

Distribuzione Settoriale %

	Fondo
🔄 Ciclico	26,68
📈 Sensibile	62,50
🛡️ Difensivo	10,83

Fixed Income Sector Weightings %

	Fondo
🏛️ Governativo	67,94
⚙️ Societario	38,80
🏠 Cartolarizzazioni	5,50
🏢 Enti Locali	0,00
📄 Liquidità ed equivalenti	-8,13
📄 Derivati	-4,11

Ripartizione Geografica %

	Fondo
America	65,96
Stati Uniti	61,81
Canada	1,65
America Latina e Centrale	2,50
Europa	14,17
Regno Unito	2,40
Europa Occidentale - Euro	8,71
Europa Occidentale - Non Euro	2,44
Europa dell'Est	0,20
Africa	0,32
Medio Oriente	0,10
Asia	19,87
Giappone	5,78
Australasia	1,88
Asia - Paesi Sviluppati	7,89
Asia - Emergente	4,31

Anagrafica

Società di Gestione	Fidelity (FIL Inv Mgmt (Lux) S.A.)	Patrimonio Classe (Mln)	54,20 USD	Investimento Min. Ingresso	6.000 USD
Telefono	+ 352 250 404 2400	Domicilio	LUSSEMBURGO	Investimento Min. Successivo	1.500 USD
Web	www.fidelity-international.com	Valuta del Fondo	USD	T.E.R.	-
Data di Partenza	31/12/1997	UCITS	Si	Spese correnti	1,70%
Nome del Gestore	Pek Ng	Inc/Acc	Inc	Commissione di incentivo	-
Data Inizio Gestione	03/05/2021	ISIN	LU0080751232		
NAV (18/05/2026)	USD 36,41				

Fidelity Funds - Global Multi Asset Dynamic Fund A-DIST-USD

Patrimonio Netto (Mln) 492,77 USD

(30/04/2026)