

Goldman Sachs Global Social Impact Equity - X Cap USD

Categoria Morningstar™

Azionari Internazionali Small/Mid Cap

Benchmark Morningstar

Morningstar Global All Cap Target Market

Exposure NR USD

Usato nel Report

Benchmark Dichiarato

MSCI ACWI NR EUR

Morningstar Rating™

Senza rating

Obiettivo d'Investimento Dichiarato

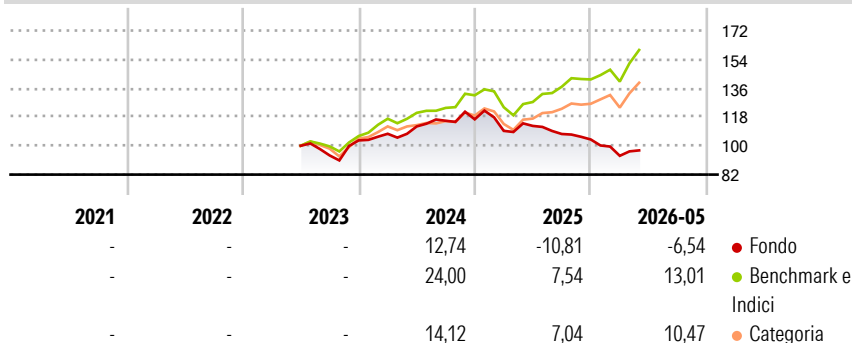
Il comparto investe principalmente in un portafoglio diversificato composto da azioni e/o titoli trasferibili emessi da società attive nel settore IT; il comparto si propone di beneficiare degli sviluppi, degli avanzamenti e dell'uso delle tecnologie. Possono farne parte compagnie operanti nei seguenti settori: software e tecnologico e servizi, incluse società che sviluppano software in vari campi (ad esempio Internet, applicazioni, sistemi e/o gestione di data base) e società che offrono consulenze e servizi IT; hardware tecnologico e attrezzature, inclusi produttori e distributori di attrezzature per telecomunicazioni, computer e periferiche, attrezzature elettroniche e strumenti collegati, attrezzature e prodotti per il settore dei semi...

Misure di Rischio

| | | | |
|-------------------|---|-----------------|---|
| 3Y Alpha | - | 3Y Sharpe Ratio | - |
| 3Y Beta | - | 3Y Std Dev | - |
| 3Y R-Squared | - | 3Y Risk | - |
| 3Y Info Ratio | - | 5Y Risk | - |
| 3Y Tracking Error | - | 10Y Risk | - |

Basati su Morningstar Global All Cap Target Market Exposure NR USD (dove applicabile)

Rendimenti



Rend. Cumulati %

| | Fondo | Bmk | Cat |
|----------------|--------|-------|-------|
| 3-Mesi | 5,82 | 14,74 | 12,02 |
| 6-Mesi | -5,58 | 13,23 | 9,52 |
| 1-Anno | -12,09 | 27,16 | 18,75 |
| 3-Anni Ann.ti | 0,00 | 17,89 | 12,26 |
| 5-Anni Ann.ti | - | - | - |
| 10-Anni Ann.ti | - | - | - |

Rendimenti aggiornati al 24/06/2026

Rendimenti

| | Q1 | Q2 | Q3 | Q4 |
|------|-------|------|-------|-------|
| 2026 | -9,81 | - | - | - |
| 2025 | -6,20 | 2,85 | -4,49 | -3,20 |
| 2024 | 4,00 | 4,28 | 3,17 | 0,77 |
| 2023 | - | - | -6,04 | 10,00 |
| 2022 | - | - | - | - |

Portafoglio 28/02/2026



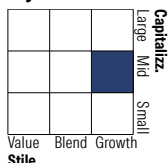
Asset Allocation %

- Azioni
- Obbligazioni
- Liquidità
- Altro

Netta

100,13
0,00
-0,13
0,00

Style Box Azionaria

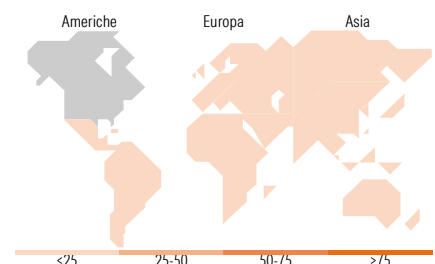


Mkt Cap %

| | Fondo |
|--------|-------|
| Giant | 15,36 |
| Large | 44,96 |
| Medium | 21,61 |
| Small | 18,07 |
| Micro | 0,00 |

Capitalizzazione media di mercato

| | Fondo |
|-----------------|-----------|
| Ave Mkt Cap EUR | 26.330,12 |



Titoli principali

| Nome | Settore | % |
|---|---------|-------|
| Halma PLC | 🔧 | 4,98 |
| Ecolab Inc | 🏭 | 4,01 |
| MSA Safety Inc | 🔧 | 3,93 |
| Banco Bilbao Vizcaya... | 🏦 | 3,56 |
| Intuitive Surgical Inc | 🏥 | 3,33 |
| Quanta Services Inc | 🔧 | 3,16 |
| Hoya Corp | 🏠 | 3,16 |
| Planet Fitness Inc Class A | 🏋️ | 3,10 |
| Novonesis (Novozymes) B... | 🏭 | 3,07 |
| Veralto Corp | 🔧 | 3,06 |
| % Primi 10 Titoli sul Patrimonio | | 35,36 |
| Numero Complessivo di Titoli Azionari | | 46 |
| Numero Complessivo di Titoli Obbligazionari | | 0 |

Distribuzione Settoriale %

| | Fondo |
|-----------------------------|--------------|
| Ciclico | 25,02 |
| Materie Prime | 8,34 |
| Beni di Consumo Ciclici | 8,41 |
| Finanza | 7,98 |
| Immobiliare | 0,29 |
| Sensibile | 51,05 |
| Telecomunicazioni | 8,62 |
| Energia | - |
| Beni Industriali | 32,72 |
| Tecnologia | 9,71 |
| Difensivo | 23,93 |
| Beni Difensivi | 0,73 |
| Salute | 15,58 |
| Servizi di Pubblica Utilità | 7,61 |

Ripartizione Geografica %

| | Fondo |
|-------------------------------|--------------|
| America | 53,41 |
| Stati Uniti | 47,51 |
| Canada | 2,00 |
| America Latina e Centrale | 3,90 |
| Europa | 36,55 |
| Regno Unito | 14,50 |
| Europa Occidentale - Euro | 11,17 |
| Europa Occidentale - Non Euro | 10,21 |
| Europa dell'Est | 0,00 |
| Africa | 0,67 |
| Medio Oriente | 0,00 |
| Asia | 10,03 |
| Giappone | 5,61 |
| Australasia | 0,00 |
| Asia - Paesi Sviluppati | 1,95 |
| Asia - Emergente | 2,48 |

Anagrafica

| | | | | | |
|---------------------|-------------------------------------|-------------------------|-------------|------------------------------|-------|
| Società di Gestione | Goldman Sachs Asset Management B.V. | Patrimonio Classe (Mln) | 22,28 EUR | Investimento Min. Ingresso | - |
| Telefono | +31-703781781 | Domicilio | LUSSEMBURGO | Investimento Min. Successivo | - |
| Web | https://am.gs.com/ | Valuta del Fondo | USD | T.E.R. | - |
| Data di Partenza | 24/04/2001 | UCITS | Si | Spese correnti | 2,30% |
| | | | | Commissione di incentivo | 0,00% |

See disclosures for more details

© 2026 Morningstar Italia. Tutti i diritti sono riservati. Le informazioni qui contenute: (1) sono proprietà di Morningstar, (2) non possono essere copiate, (3) non costituiscono consiglio di investimento; (4) sono fornite con scopi informativi; (5) sono ritenute attendibili da Morningstar che, pertanto, ne garantisce il maggior grado di accuratezza e completezza possibile, fatto salvo il caso in cui queste Le siano state fornite in modo errato e/o non completo dalle relative società prodotte; (6) sono estratte dai dati del fondo disponibili e riferiti a date temporali diverse. Morningstar non è responsabile per qualunque danno o perdita derivante da qualunque uso delle informazioni e chi visiona tali informazioni sarà responsabile dell'uso che andrà a farne. Non vi è naturalmente garanzia alcuna che i risultati del passato trovino un riscontro nel futuro.

Goldman Sachs Global Social Impact Equity - X Cap USD

| | | | |
|-----------------------------|--------------|---------|--------------|
| Nome del Gestore | - | Inc/Acc | Acc |
| Data Inizio Gestione | 01/12/2019 | ISIN | LU0121174428 |
| NAV ^(24/06/2026) | USD 1.893,02 | | |
| Patrimonio Netto (Mln) | 782,75 EUR | | |
| <small>(28/02/2026)</small> | | | |