Goldman Sachs Eurozone Equity Income - P Dis EUR

Categoria Morningstar™	Benchmark Morningstar	Benchmark Dichiarato	Morningstar Rating™
Azionari Area Euro Large Cap	Morningstar Developed Eurozone Target Market Exposure NR EUR Usato nel Report	MSCI EMU NR EUR	★★★★

Obiettivo d'Investimento Dichiarato

Il comparto investe principalmente in un portafoglio diversificato composto da azioni e/o titoli trasferibili emessi da società presenti, quotate o negoziate in qualsiasi stato membro dell'UEM e che offrono un tasso di dividendo elevato. La strategia si contraddistingue da un criterio rigoroso e disciplinato di inserimento ed esclusione dei titoli in portafoglio, definita sul livello del dividend yield.

Rendimenti

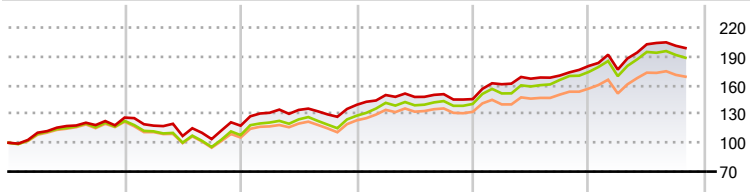

	2021	2022	2023	2024	2025	2026-10
Fondo	26,22	-6,66	18,44	4,27	23,73	10,33
Benchmark e Indici	22,74	-12,03	18,73	9,54	23,75	8,48
Categoria	21,90	-13,63	16,95	7,18	18,67	7,96

Misure di Rischio

3Y Alpha	0,04	3Y Sharpe Ratio	1,24
3Y Beta	0,88	3Y Std Dev	10,32
3Y R-Squared	92,58	3Y Risk	-Med
3Y Info Ratio	-0,58	5Y Risk	-Med
3Y Tracking Error	3,11	10Y Risk	Med

Basati su Morningstar Developed Eurozone Target Market Exposure NR EUR (dove applicabile)

Rend. Cumulati %	Fondo	Bmk	Cat
3-Mesi	-3,92	-6,59	-5,16
6-Mesi	2,02	-0,73	1,29
1-Anno	14,82	9,77	10,61
3-Anni Ann.ti	13,59	14,13	12,78
5-Anni Ann.ti	9,41	8,13	6,49
10-Anni Ann.ti	9,38	9,19	7,95

Rendimenti aggiornati al 20/11/2026

Rendimenti Trimestrali %	Q1	Q2	Q3	Q4
2026	-2,08	14,89	-0,76	-
2025	10,62	3,60	1,95	5,89
2024	7,30	-1,33	1,97	-3,42
2023	11,42	2,26	-3,50	7,73
2022	-6,64	-9,14	-3,00	13,44

Portafoglio 31/08/2026

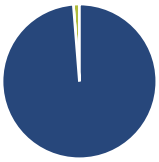

Asset Allocation %	Netta
Azioni	98,74
Obbligazioni	0,00
Liquidità	1,26
Altro	0,00

Style Box Azionaria

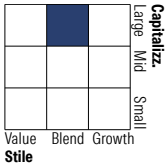

Mkt Cap %	Fondo
Giant	72,31
Large	21,97
Medium	5,72
Small	0,00
Micro	0,00

Capitalizzazione media di mercato	Fondo
Ave Mkt Cap EUR	106.398,95

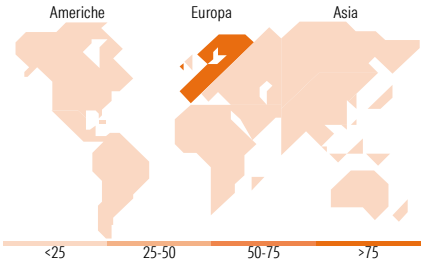

Titoli principali

Nome	Settore	%
ASML Holding NV		6,78
Allianz SE		5,34
Siemens AG		5,16
Banco Santander SA		4,48
Schneider Electric SE		4,47
UniCredit SpA		4,36
Banco Bilbao Vizcaya...		4,05
Airbus SE		3,88
Munchener...		3,85
L'Oreal SA		3,68
% Primi 10 Titoli sul Patrimonio		46,04
Numero Complessivo di Titoli Azionari		41
Numero Complessivo di Titoli Obbligazionari		0

Distribuzione Settoriale %	Fondo
Ciclico	**42,79**
Materie Prime	3,32
Beni di Consumo Ciclici	6,28
Finanza	33,19
Immobiliare	-
Sensibile	**36,45**
Telecomunicazioni	3,76
Energia	3,41
Beni Industriali	17,31
Tecnologia	11,97
Difensivo	**20,77**
Beni Difensivi	6,14
Salute	3,26
Servizi di Pubblica Utilità	11,36

Ripartizione Geografica %	Fondo
America	**0,00**
Stati Uniti	0,00
Canada	0,00
America Latina e Centrale	0,00
Europa	**100,00**
Regno Unito	0,84
Europa Occidentale - Euro	96,38
Europa Occidentale - Non Euro	2,78
Europa dell'Est	0,00
Africa	0,00
Medio Oriente	0,00
Asia	**0,00**
Giappone	0,00
Australasia	0,00
Asia - Paesi Sviluppati	0,00
Asia - Emergente	0,00

Anagrafica

Società di Gestione	Goldman Sachs Asset Management B.V.
Telefono	+31-703781781
Web	https://am.gs.com/
Data di Partenza	08/04/1999
Nome del Gestore	Nicolas Simar
Data Inizio Gestione	08/04/1999
NAV (20/11/2026)	EUR 1.951,41
Patrimonio Classe (Mln) (20/11/2026)	43,50 EUR
Domicilio	LUSSEMBURGO
Valuta del Fondo	EUR
UCITS	Si
Inc/Acc	Inc
ISIN	LU0127786605
Investimento Min. Ingresso	-
Investimento Min. Successivo	-
T.E.R.	-
Spese correnti	1,80%
Commissione di incentivo	0,00%

See disclosures for more details

© 2026 Morningstar Italia. Tutti i diritti sono riservati. Le informazioni qui contenute: (1) sono proprietà di Morningstar, (2) non possono essere copiate, (3) non costituiscono consiglio di investimento; (4) sono fornite con scopi informativi; (5) sono ritenute attendibili da Morningstar che, pertanto, ne garantisce il maggior grado di accuratezza e completezza possibile, fatto salvo il caso in cui queste Le siano state fornite in modo errato e/o non completo dalle relative società prodotto; (6) sono estratte dai dati del fondo disponibili e riferiti a date temporali diverse. Morningstar non è responsabile per qualunque danno o perdita derivante da qualunque uso delle informazioni e chi visiona tali informazioni sarà responsabile dell'uso che andrà a farne. Non vi è naturalmente garanzia alcuna che i risultati del passato trovino un riscontro nel futuro.

Goldman Sachs Eurozone Equity Income - P Dis EUR

Patrimonio Netto (Mln)	1.919,10 EUR
(31/08/2026)	

See disclosures for more details

© 2026 Morningstar Italia. Tutti i diritti sono riservati. Le informazioni qui contenute: (1) sono proprietà di Morningstar, (2) non possono essere copiate, (3) non costituiscono consiglio di investimento; (4) sono fornite con scopi informativi; (5) sono ritenute attendibili da Morningstar che, pertanto, ne garantisce il maggior grado di accuratezza e completezza possibile, fatto salvo il caso in cui queste Le siano state fornite in modo errato e/o non completo dalle relative società prodotto; (6) sono estratte dai dati del fondo disponibili e riferiti a date temporali diverse. Morningstar non è responsabile per qualunque danno o perdita derivante da qualunque uso delle informazioni e chi visiona tali informazioni sarà responsabile dell'uso che andrà a farne. Non vi è naturalmente garanzia alcuna che i risultati del passato trovino un riscontro nel futuro.