

Goldman Sachs Europe Equity - P Dis EUR

Categoria Morningstar™

Azionari Europa Large Cap Blend

Benchmark Morningstar

Morningstar Developed Europe Target

Market Exposure NR EUR

Usato nel Report

Benchmark Dichiarato

MSCI Europe NR EUR

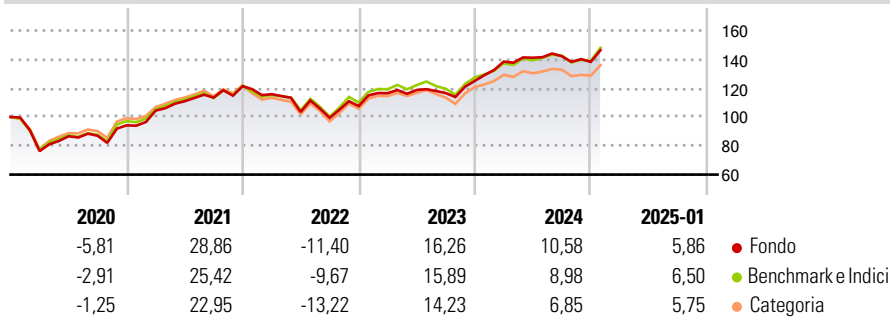
Morningstar Rating™

★★★★

Obiettivo d'Investimento Dichiarato

Il comparto investe principalmente in un portafoglio diversificato composto da azioni e/ o titoli trasferibili emessi da società presenti, quotate o negoziate in qualsiasi paese europeo industrializzato.

Rendimenti



Misure di Rischio

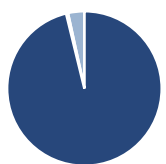
3Y Alpha	-0,54	3Y Sharpe Ratio	0,42
3Y Beta	0,95	3Y Std Dev	12,92
3Y R-Squared	96,56	3Y Risk	-Med
3Y Info Ratio	-0,34	5Y Risk	Med
3Y Tracking Error	2,46	10Y Risk	Med

Basati su Morningstar Developed Europe Target Market Exposure NR EUR (dove applicabile)

Rend. Cumulati %	Fondo	Bmk	Cat	Rendimenti Trimestrali %	Q1	Q2	Q3	Q4
3-Mesi	4,69	5,80	4,72	2025	-	-	-	-
6-Mesi	7,39	8,48	6,49	2025	-	-	-	-
1-Anno	12,96	13,85	12,24	2024	10,73	1,95	0,76	-2,78
3-Anni Ann.ti	7,21	8,17	6,57	2023	8,34	1,94	-1,84	7,24
5-Anni Ann.ti	7,52	7,90	6,92	2022	-4,60	-10,62	-3,97	8,19
10-Anni Ann.ti	6,42	6,44	5,76	2021	10,84	6,25	2,30	6,96

Rendimenti aggiornati al 04/02/2025

Portafoglio 30/11/2024



Asset Allocation %	Netta
Azioni	96,19
Obbligazioni	0,00
Liquidità	0,38
Altro	3,43

Style Box

Azionaria

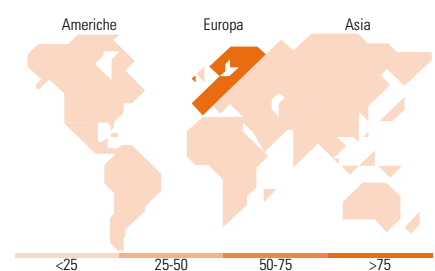
Capitalizz.	Value	Blend	Growth
Large			
Mid			
Small			

Capitalizzazione media di mercato

Mkt Cap %	Fondo
Giant	64,60
Large	32,51
Medium	2,89
Small	0,00
Micro	0,00

Distribuzione Settoriale %

Distribuzione Settoriale %	Fondo
Ciclico	34,42
Materie Prime	6,20
Beni di Consumo Ciclici	10,01
Finanza	16,60
Immobiliare	1,60
Sensibile	36,50
Telecomunicazioni	4,93
Energia	5,16
Beni Industriali	16,83
Tecnologia	9,57
Difensivo	29,08
Beni Difensivi	9,18
Salute	14,72
Servizi di Pubblica Utilità	5,17



Ripartizione Geografica %

Ripartizione Geografica %	Fondo
America	2,48
Stati Uniti	2,48
Canada	0,00
America Latina e Centrale	0,00
Europa	97,52
Regno Unito	18,65
Europa Occidentale - Euro	59,67
Europa Occidentale - Non Euro	19,19
Europa dell'Est	0,00
Africa	0,00
Medio Oriente	0,00
Asia	0,00
Giappone	0,00
Australasia	0,00
Asia - Paesi Sviluppati	0,00
Asia - Emergente	0,00

Titoli principali

Nome	Settore	%
Novo Nordisk AS Class B		5,12
ASML Holding NV		4,37
Shell PLC		3,80
SAP SE		3,70
Novartis AG Registered Shares		3,47
Deutsche Telekom AG		3,43
3i Group Ord		3,43
Munchener...		3,39
Unilever PLC		3,14
AstraZeneca PLC		2,79
% Primi 10 Titoli sul Patrimonio		36,61
Numero Complessivo di Titoli Azionari		46
Numero Complessivo di Titoli Obbligazionari		0

Anagrafica

Società di Gestione	Goldman Sachs Asset Management B.V.	Patrimonio Classe (Mln)	5,55 EUR	Investimento Min. Ingresso	-
Telefono	+31-703781781	Domicilio	LUSSEMBURGO	Investimento Min. Successivo	-
Web	https://www.gsam.com	Valuta del Fondo	EUR	T.E.R.	-
Data di Partenza	18/12/2001	UCITS	Si	Spese correnti	1,60%
Nome del Gestore	-	Inc/Acc	Inc	Commissione di incentivo	-
Data Inizio Gestione	01/09/2018	ISIN	LU0082087601		
NAV (04/02/2025)	EUR 60,16				
Patrimonio Netto (Mln)	232,25 EUR				

(30/11/2024)

© 2025 Morningstar Italia. Tutti i diritti sono riservati. Le informazioni qui contenute: (1) sono proprietà di Morningstar, (2) non possono essere copiate, (3) non costituiscono consiglio di investimento; (4) sono fornite con scopi informativi; (5) sono ritenute attendibili da Morningstar che, pertanto, ne garantisce il maggior grado di accuratezza e completezza possibile, fatto salvo il caso in cui queste Le siano state fornite in modo errato e/o non completo dalle relative società prodotte; (6) sono estratte dai dati del fondo disponibili e riferiti a date temporali diverse. Morningstar non è responsabile per qualunque danno o perdita derivante da qualunque uso delle informazioni e chi visiona tali informazioni sarà responsabile dell'uso che andrà a farne. Non vi è naturalmente garanzia alcuna che i risultati del passato trovino un riscontro nel futuro.