

AXA World Funds - Defensive Optimal Income A Distribution gr EUR

Categoria Morningstar™

Bilanciati Prudenti EUR - Globali

Benchmark Morningstar

Morningstar Euro Cautious Global Target

Allocation NR EUR

Usato nel Report

Benchmark Dichiarato

Not Benchmarked

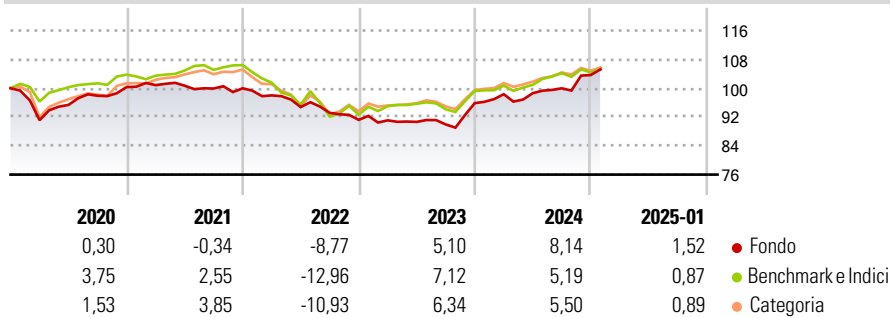
Morningstar Rating™

★★★

Obiettivo d'Investimento Dichiarato

Comparto diversificato che investe in maniera bilanciata sui mercati azionari ed obbligazionari mondiali, privilegiando l'area Euro.

Rendimenti



Misure di Rischio

3Y Alpha	0,95	3Y Sharpe Ratio	-0,05
3Y Beta	0,65	3Y Std Dev	5,42
3Y R-Squared	60,25	3Y Risk	-Med
3Y Info Ratio	0,42	5Y Risk	-Med
3Y Tracking Error	3,99	10Y Risk	Med

Basati su Morningstar Euro Cautious Global Target Allocation NR EUR (dove applicabile)

Rend. Cumulati %	Fondo	Bmk	Cat	Rendimenti Trimestrali %	Q1	Q2	Q3	Q4
3-Mesi	6,15	2,13	2,44	2025	-	-	-	-
6-Mesi	7,49	2,92	3,68	2025	-	-	-	-
1-Anno	9,40	6,10	7,05	2024	2,60	0,28	1,36	3,70
3-Anni Ann.ti	2,06	0,70	1,33	2023	-0,14	-0,47	-0,77	6,57
5-Anni Ann.ti	1,11	0,78	1,43	2022	-1,97	-3,31	-1,67	-2,11
10-Anni Ann.ti	1,33	1,76	1,46	2021	0,54	-0,16	-0,78	0,06

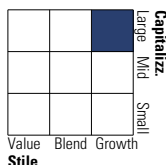
Rendimenti aggiornati al 04/02/2025

Portafoglio 31/12/2024

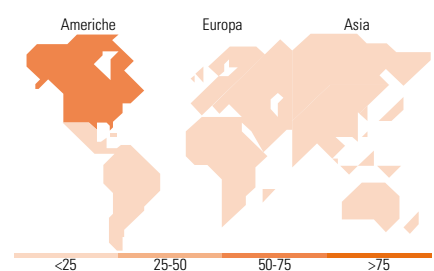


Morningstar Style Box®

Stile Azionario



Reddito Fisso



Titoli principali

Nome	Settore	%
AXAWF US High Yield Bonds M...	—	8,59
Us 2yr Note (Cbt) Mar25 Expo	—	6,25
Euro-Bobl Future Mar25 Expo	—	6,05
iShares Physical Gold ETC	—	5,43
Nasdaq 100 E-Mini Mar25 Expo	—	3,17
Microsoft Corp	☑	3,01
Euro-Bund Future Mar25 Expo	—	2,80
Xaf Financial Mar25 Expo	—	2,16
United States Treasury Bills...	—	1,72
Amazon.com Inc	☑	1,38
% Primi 10 Titoli sul Patrimonio		40,58
Numero Complessivo di Titoli Azionari		119
Numero Complessivo di Titoli Obbligazionari		233

Distribuzione Settoriale %

	Fondo
🔄 Ciclico	22,34
📈 Sensibile	56,24
📉 Difensivo	21,43

Fixed Income Sector Weightings %

	Fondo
🏛️ Governativo	14,34
⚙️ Societario	85,62
🏠 Cartolarizzazioni	0,00
🏢 Enti Locali	0,00
📄 Liquidità ed equivalenti	-15,58
📁 Derivati	15,62

Ripartizione Geografica %

	Fondo
America	59,91
Stati Uniti	59,56
Canada	0,00
America Latina e Centrale	0,36
Europa	31,98
Regno Unito	8,30
Europa Occidentale - Euro	15,26
Europa Occidentale - Non Euro	6,21
Europa dell'Est	0,00
Africa	0,00
Medio Oriente	2,21
Asia	8,10
Giappone	8,10
Australasia	0,00
Asia - Paesi Sviluppatti	0,00
Asia - Emergente	0,00

Anagrafica

Società di Gestione	AXA Investment Managers Paris S.A.	Patrimonio Classe (Mln)	28,31 EUR	Investimento Min. Ingresso	-
Telefono	+33 1 44 45 70 00	Domicilio	LUSSEMBURGO	Investimento Min. Successivo	-
Web	www.axa-im.fr	Valuta del Fondo	EUR	T.E.R.	1,23%
Data di Partenza	19/04/1999	UCITS	Si	Spese correnti	1,25%
Nome del Gestore	Qian Liu	Inc/Acc	Inc	Commissione di incentivo	-
Data Inizio Gestione	06/01/2017	ISIN	LU0094159125		
NAV (04/02/2025)	EUR 49,01				
Patrimonio Netto (Mln)	181,11 EUR				

(31/12/2024)