

Pictet-Japanese Equity Opportunities PJPY

Categoria Morningstar™

Azionari Giappone Large Cap

Benchmark Morningstar

Morningstar Japan Target Market

Exposure NR JPY

Usato nel Report

Benchmark Dichiarato

TOPIX NR JPY

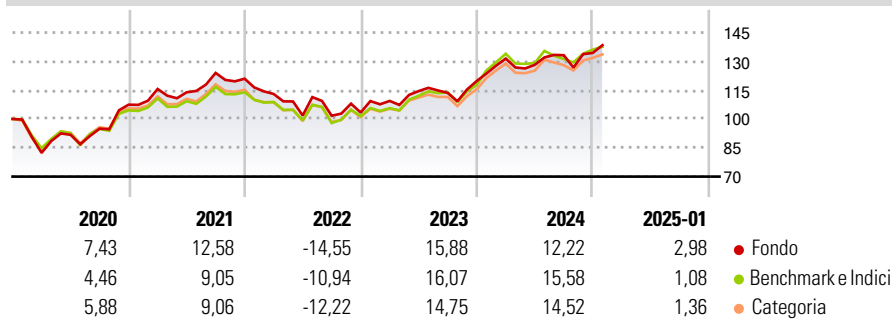
Morningstar Rating™

★★★

Obiettivo d'Investimento Dichiarato

Il fondo investe in azioni di società giapponesi quotate.

Rendimenti



Misure di Rischio

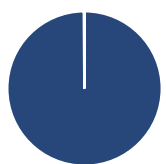
3Y Alpha	0,02	3Y Sharpe Ratio	0,33
3Y Beta	0,89	3Y Std Dev	12,94
3Y R-Squared	85,33	3Y Risk	-Med
3Y Info Ratio	-0,42	5Y Risk	Med
3Y Tracking Error	4,60	10Y Risk	Med

Basati su Morningstar Japan Target Market Exposure NR JPY (dove applicabile)

Rend. Cumulati %	Fondo	Bmk	Cat	Rendimenti Trimestrali %	Q1	Q2	Q3	Q4
3-Mesi	7,47	6,83	6,50	2025	-	-	-	-
6-Mesi	11,89	8,41	10,04	2025	-	-	-	-
1-Anno	10,70	9,62	9,71	2024	9,77	-2,49	3,91	0,90
3-Anni Ann.ti	5,63	7,36	6,30	2023	5,85	4,69	-0,84	5,45
5-Anni Ann.ti	6,11	6,40	5,95	2022	-6,55	-9,92	-0,16	1,66
10-Anni Ann.ti	7,07	6,88	6,75	2021	7,61	-1,48	8,85	-2,44

Rendimenti aggiornati al 04/02/2025

Portafoglio 31/12/2024



Asset Allocation %	Netta
● Azioni	99,89
● Obbligazioni	0,00
● Liquidità	0,11
● Altro	0,00

Style Box

Azionaria

Capitalizz.	Value	Blend	Growth
Large			
Mid			
Small			

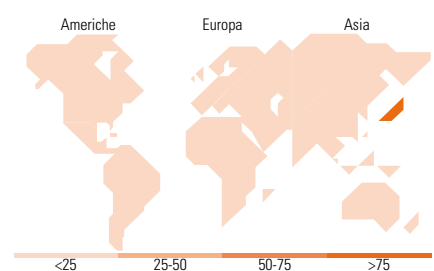
Style

Mkt Cap %

Fondo	Fondo
Giant	34,57
Large	36,83
Medium	26,60
Small	2,00
Micro	0,00

Capitalizzazione media di mercato

Fondo	Fondo
Ave Mkt Cap JPY	3.166,68
	5,78



Titoli principali

Nome	Settore	%
Mitsubishi UFJ Financial...	🏦	4,54
Sumitomo Mitsui Financial...	🏦	3,93
Sony Group Corp	📺	3,81
Hitachi Ltd	⚙️	3,68
Toyota Motor Corp	🚗	3,50
Recruit Holdings Co Ltd	📄	3,02
Keyence Corp	📄	2,67
ORIX Corp	🏠	2,41
Suzuki Motor Corp	🚗	2,13
Denso Corp	🚗	1,88
% Primi 10 Titoli sul Patrimonio		31,58
Numero Complessivo di Titoli Azionari		71
Numero Complessivo di Titoli Obbligazionari		0

Distribuzione Settoriale %

Distribuzione Settoriale %	Fondo
Ciclico	39,50
🏠 Materie Prime	4,20
🛒 Beni di Consumo Ciclici	14,58
🏦 Finanza	15,14
🏠 Immobiliare	5,59
Sensibile	49,01
📡 Telecomunicazioni	4,02
⚡ Energia	-
⚙️ Beni Industriali	23,70
💻 Tecnologia	21,29
Difensivo	11,49
🛡️ Beni Difensivi	3,16
🏥 Salute	8,33
💡 Servizi di Pubblica Utilità	-

Ripartizione Geografica %

Ripartizione Geografica %	Fondo
America	0,00
Stati Uniti	0,00
Canada	0,00
America Latina e Centrale	0,00
Europa	0,00
Regno Unito	0,00
Europa Occidentale - Euro	0,00
Europa Occidentale - Non Euro	0,00
Europa dell'Est	0,00
Africa	0,00
Medio Oriente	0,00
Asia	100,00
Giappone	100,00
Australasia	0,00
Asia - Paesi Sviluppati	0,00
Asia - Emergente	0,00

Anagrafica

Società di Gestione	Pictet Asset Management (Europe) SA	Patrimonio Classe (Mln)	16.863,55 JPY	Investimento Min. Ingresso	-
Telefono	+352 467 171-1	(04/02/2025)		Investimento Min. Successivo	-
Web	www.am.pictet	Domicilio	LUSSEMBURGO	T.E.R.	1,56%
Data di Partenza	16/02/1999	Valuta del Fondo	JPY	Spese correnti	1,57%
Nome del Gestore	-	UCITS	Si	Commissione di incentivo	-
Data Inizio Gestione	01/10/2006	Inc/Acc	Acc		
NAV (04/02/2025)	JPY 19.505,08	ISIN	LU0095053426		
Patrimonio Netto (Mln)	185.307,75 JPY				

(31/12/2024)