

Candriam Money Market Euro C Acc EUR

Categoria Morningstar™  
Monetari EUR

Benchmark Morningstar  
Morningstar Euro 1-Month Cash GR EUR  
Usato nel Report

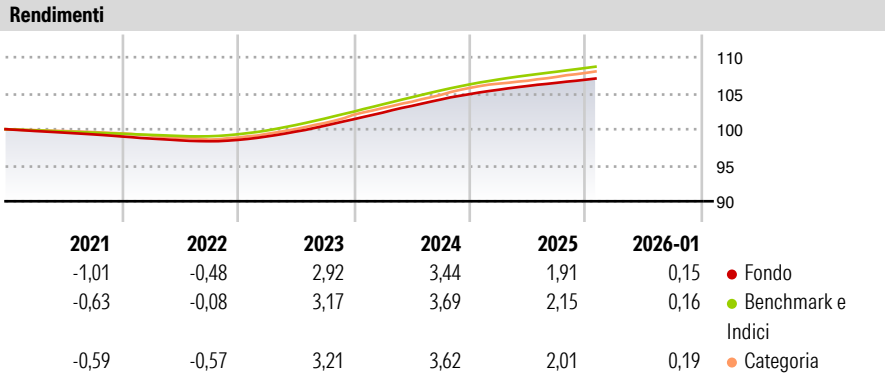
Benchmark Dichiarato  
Euro Short Term Rate

Morningstar Rating™  
Senza rating

**Obiettivo d'Investimento Dichiarato**  
"Candriam Money Market Euro investe unicamente in strumenti del mercato monetario, strumenti di tesoreria e finanziari e obbligazioni con maturità residua inferiore a 24 mesi con un rating minimo pari a A2/P2 (Standard & Poor's) o equivalente. Le emissioni sono denominate in EUR o in divise dei paesi OCSE. Il fondo può fare ricorso a prodotti derivati del credito, valuta, e tassi d'interesse ai fini di un'efficiente gestione del portafoglio (copertura, esposizione, arbitrato)."

Misure di Rischio		
3Y Alpha	-	3Y Sharpe Ratio -4,37
3Y Beta	-	3Y Std Dev 0,23
3Y R-Squared	-	3Y Risk -
3Y Info Ratio	-4,49	5Y Risk -
3Y Tracking Error	0,05	10Y Risk -


Basati su Morningstar Euro 1-Month Cash GR EUR (dove applicabile)



Rend. Cumulati %	Fondo	Bmk	Cat	Rendimenti Trimestrali %	Q1	Q2	Q3	Q4
3-Mesi	0,41	0,48	0,47	2026	-	-	-	-
6-Mesi	0,82	0,95	1,00	2025	0,58	0,50	0,42	0,41
1-Anno	1,82	2,04	1,96	2024	0,90	0,91	0,86	0,72
3-Anni Ann.ti	2,75	3,00	3,15	2023	0,49	0,68	0,82	0,90
5-Anni Ann.ti	1,40	1,71	1,81	2022	-0,29	-0,25	-0,13	0,19
10-Anni Ann.ti	0,35	0,61	0,77					

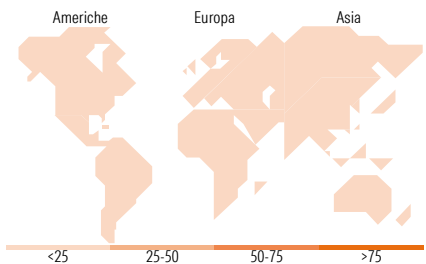
Rendimenti aggiornati al 11/02/2026

Portafoglio 31/12/2025



Fixed Income Style Box™		Fondo
Duration Effettiva		0,15
Maturity effettiva		0,16
Qualità Credito Media		BBB

Qualità Credito: Alto, Med, Basso  
Sensibilità ai Tassi: Basso, Med, Alta



Titoli principali		
Nome	Settore	%
Candriam Monétaire SICAV Z C	—	4,67
Candriam Sst MM Euro Z € Acc	—	4,64
UBS AG, London Branch 0.35%	—	2,30
Macquarie Bank Ltd. 0.43%	—	1,89
Royal Bank of Canada 0.45%	—	1,84
Bank of America Corp. 0.48%	—	1,78
Haleon Netherlands Capital...	—	1,73
NTT Finance Corp 0.5%	—	1,64
Ryanair Designated Activity...	—	1,56
France (Republic Of)	—	1,54
% Primi 10 Titoli sul Patrimonio		23,58
Numero Complessivo di Titoli Azionari		0
Numero Complessivo di Titoli Obbligazionari		63

Fixed Income Sector Weightings %		Fondo
Governativo		2,18
Societario		44,52
Cartolarizzazioni		0,00
Enti Locali		0,00
Liquidità ed equivalenti		53,31
Derivati		0,00
Coupon Range %		Fondo
0 coupon		3,18
Da 0 a 4 cedole		96,82
Da 4 a 6 cedole		0,00
Da 6 a 8 cedole		0,00
Da 8 a 10 cedole		0,00
Da 10 a 12 cedole		0,00
Oltre 12 cedole		0,00

Ripartizione Geografica %		Fondo
America		0,00
Stati Uniti		-
Canada		-
America Latina e Centrale		-
Europa		0,00
Regno Unito		-
Europa Occidentale - Euro		-
Europa Occidentale - Non Euro		-
Europa dell'Est		-
Africa		-
Medio Oriente		-
Asia		0,00
Giappone		-
Australasia		-
Asia - Paesi Sviluppati		-
Asia - Emergente		-

Anagrafica

Società di Gestione	Candriam	Patrimonio Classe (Mln)	898,07 EUR	Investimento Min. Ingresso	-
Telefono	+352 27975130	(11/02/2026)		Investimento Min. Successivo	-
Web	www.candriam.com	Domicilio	LUSSEMBURGO	T.E.R.	-
Data di Partenza	16/07/1990	Valuta del Fondo	EUR	Spese correnti	0,64%
Nome del Gestore	Pierre Boyer	UCITS	Si	Commissione di incentivo	-
Data Inizio Gestione	21/05/2008	Inc/Acc	Acc		
NAV (11/02/2026)	EUR 552,41	ISIN	LU0093583077		
Patrimonio Netto (Mln)	1.749,56 EUR				

(31/12/2025)