

# Morgan Stanley Investment Funds - Euro Bond Fund A

## Categoria Morningstar™

Obbligazionari Diversificati EUR

## Benchmark Morningstar

Morningstar Eurozone Core Bond GR EUR

Usato nel Report

## Benchmark Dichiarato

Bloomberg Euro Agg A- or Better TR EUR

## Morningstar Rating™

★★

### Obiettivo d'Investimento Dichiarato

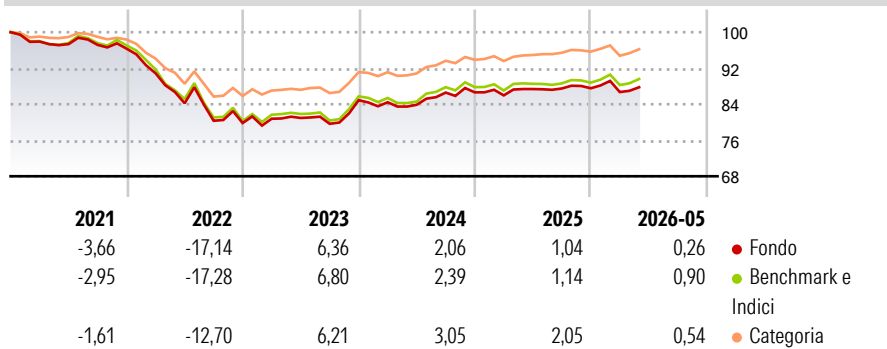
L'obiettivo di investimento dell'Euro Bond Fund è di offrire un interessante tasso di rendimento, denominato in Euro, mediante investimenti in titoli a reddito fisso di alta qualità emessi da stati, enti pubblici e società, e denominati in Euro. I titoli saranno considerati di alta qualità se, al momento dell'acquisto, sono classificati "A-", o con un "rating" superiore, da Standard & Poor's Corporation ("S&P"), o "A3", con un "rating" superiore, da Moody's Investors Services, Inc. ("Moody's"), ovvero se sono classificati in modo analogo da altra agenzia di "rating" riconosciuta a livello internazionale o se il loro credito è considerato di qualità analoga da parte del Consulente per gli Investimenti. Il Comparto potrà continuare a...

### Misure di Rischio

3Y Alpha	-0,34	3Y Sharpe Ratio	-0,05
3Y Beta	0,96	3Y Std Dev	4,22
3Y R-Squared	98,99	3Y Risk	Med
3Y Info Ratio	-0,75	5Y Risk	+Med
3Y Tracking Error	0,46	10Y Risk	Med

Basati su Morningstar Eurozone Core Bond GR EUR (dove applicabile)


### Rendimenti



Rend. Cumulati %	Fondo	Bmk	Cat	Rendimenti Trimestrali %	Q1	Q2	Q3	Q4
3-Mesi	2,08	2,30	1,85	2026	-0,97	-	-	-
6-Mesi	1,16	1,51	1,34	2025	-0,78	1,64	0,13	0,06
1-Anno	1,10	1,63	1,91	2024	-0,53	-0,67	3,23	0,07
3-Anni Ann.ti	2,83	3,06	3,53	2023	1,20	0,21	-1,60	6,58
5-Anni Ann.ti	-1,87	-1,51	-0,56	2022	-5,68	-7,32	-4,62	-0,63
10-Anni Ann.ti	-0,37	-0,02	0,19					

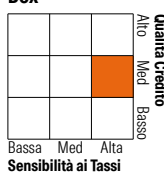
Rendimenti aggiornati al 26/06/2026

### Portafoglio 31/05/2026



### Fixed Income Style

#### Box™



Stile	Fondo
Duration Effettiva	6,73
Maturity effettiva	6,92
Qualità Credito Media	A

Credit Quality %	Fond	Credit Quality %	Fond
AAA	29,45	BBB	5,62
AA	13,90	BB	0,00
A	51,02	B	0,00
		Below B	0,00
		Not Rated	0,01

### Titoli principali

Nome	Settore	%
Euro Bund Future June 26	—	6,51
Euro Schatz Future June 26	—	4,03
Euro OAT Future June 26	—	3,73
Spain (Kingdom of) 4%	—	3,58
MS Liquidity Fds Euro...	—	3,23
Euro Buxl Future June 26	—	2,61
France (Republic Of) 2.7%	—	2,20
Spain (Kingdom of) 3.3%	—	1,92
United Overseas Bank Ltd...	—	1,86
Korea Housing Finance Corp...	—	1,82
% Primi 10 Titoli sul Patrimonio		31,51
Numero Complessivo di Titoli Azionari		0
Numero Complessivo di Titoli Obbligazionari		210

### Fixed Income Sector Weightings %

Settore	Fondo
Gov	51,07
Societario	26,87
Cartolarizzazioni	18,06
Enti Locali	0,00
Liquidità ed equivalenti	4,00
Derivati	0,00

### Coupon Range %

Range	Fondo
0 coupon	16,89
Da 0 a 4 cedole	78,63
Da 4 a 6 cedole	4,49
Da 6 a 8 cedole	0,00
Da 8 a 10 cedole	0,00
Da 10 a 12 cedole	0,00
Oltre 12 cedole	0,00

### Scadenze %

Scadenza	Fondo
da 1 a 3	15,68
da 3 a 5	22,35
da 5 a 7	11,58
da 7 a 10	12,12
da 10 a 15	5,17
da 15 a 20	5,13
da 20 a 30	5,54
oltre 30	5,06

### Anagrafica

Società di Gestione	MSIM Fund Management (Ireland) Limited	Patrimonio Classe (Mln)	45,29 EUR	Investimento Min. Ingresso	-
Telefono	-	Domicilio	LUSSEMBURGO	Investimento Min. Successivo	-
Web	www.morganstanley.com/im	Valuta del Fondo	EUR	T.E.R.	1,04%
Data di Partenza	01/12/1998	UCITS	Si	Spese correnti	1,03%
Nome del Gestore	Leon Grenyer Anton Heese Dipen Patel	Inc/Acc	Acc	Commissione di incentivo	0,00%
Data Inizio Gestione	25/11/2024	ISIN	LU0073254285		
NAV (26/06/2026)	EUR 15,68				

See disclosures for more details

© 2026 Morningstar Italia. Tutti i diritti sono riservati. Le informazioni qui contenute: (1) sono proprietà di Morningstar, (2) non possono essere copiate, (3) non costituiscono consiglio di investimento; (4) sono fornite con scopi informativi; (5) sono ritenute attendibili da Morningstar che, pertanto, ne garantisce il maggior grado di accuratezza e completezza possibile, fatto salvo il caso in cui queste Le siano state fornite in modo errato e/o non completo dalle relative società produttrici; (6) sono estratte dai dati del fondo disponibili e riferiti a date temporali diverse. Morningstar non è responsabile per qualunque danno o perdita derivante da qualunque uso delle informazioni e chi visiona tali informazioni sarà responsabile dell'uso che andrà a farne. Non vi è naturalmente garanzia alcuna che i risultati del passato trovino un riscontro nel futuro.

# Morgan Stanley Investment Funds - Euro Bond Fund A

Patrimonio Netto (Mln) 154,95 EUR

(31/05/2026)