

# Mediolanum Challenge International Bond LH B

## Categoria Morningstar™

Obbligazionari Globali EUR-Hedged

## Benchmark Morningstar

Morningstar Global Core Bond GR Hedged

EUR

Usato nel Report

## Benchmark Dichiarato

Not Benchmarked

## Morningstar Rating™

★

### Obiettivo d'Investimento Dichiarato

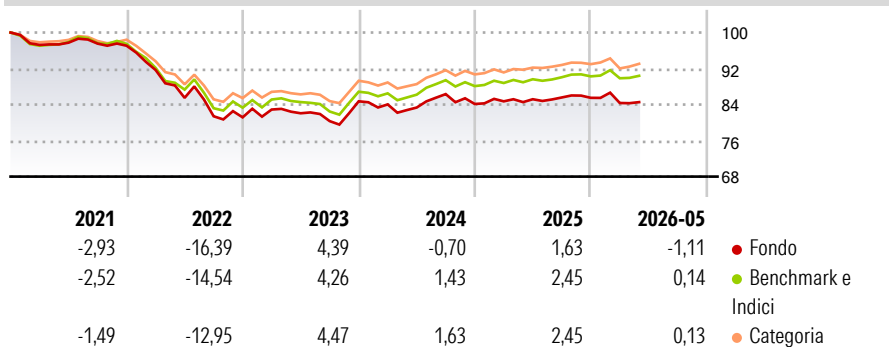
L'obiettivo del Comparto consiste nel conseguire una crescita del capitale nel medio-lungo periodo limitando al contempo le fluttuazioni dell'importo originariamente investito. Il Comparto investe in titoli a reddito fisso di alta qualità, su scala globale, che potranno avere un rating pari a investment grade o, se privi di rating, potranno essere di qualità analoga. Il Comparto può ricorrere all'uso di strumenti finanziari derivati il cui rendimento è legato a quello di uno o più titoli o classi di attività sottostanti. L'Investment Manager ha la facoltà di gestire in modo discrezionale gli investimenti del Comparto.

### Misure di Rischio

3Y Alpha	-1,19	3Y Sharpe Ratio	-0,43
3Y Beta	1,10	3Y Std Dev	4,51
3Y R-Squared	98,05	3Y Risk	+Med
3Y Info Ratio	-1,72	5Y Risk	+Med
3Y Tracking Error	0,75	10Y Risk	+Med

Basati su Morningstar Global Core Bond GR Hedged EUR (dove applicabile)

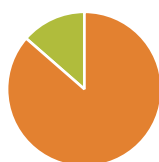
### Rendimenti



Rend. Cumulati %	Fondo	Bmk	Cat	Rendimenti Trimestrali %	Q1	Q2	Q3	Q4
3-Mesi	1,06	1,45	1,76	2026	-1,34	-	-	-
6-Mesi	-0,72	0,55	0,86	2025	0,70	0,55	0,46	-0,09
1-Anno	-0,29	1,36	1,65	2024	-0,80	-0,83	3,58	-2,55
3-Anni Ann.ti	1,00	2,28	2,94	2023	2,13	-0,99	-2,12	5,47
5-Anni Ann.ti	-2,73	-1,41	-0,92	2022	-5,55	-6,75	-4,79	-0,29
10-Anni Ann.ti	-1,98	-0,27	-0,19					

Rendimenti aggiornati al 26/06/2026

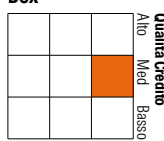
### Portafoglio 31/12/2025



Asset Allocation %	Netta
Azioni	0,00
Obbligazioni	118,66
Liquidità	-18,66
Altro	0,00

### Fixed Income Style

Box™



Sensibilità ai Tassi

Duration Effettiva Fondo 6,02

Maturità effettiva -

Qualità Credito Media BBB

Credit Quality %	Fondo	Credit Quality %	Fondo
AAA	14,00	BBB	18,00
AA	40,00	BB	0,00
A	21,00	B	0,00
		Below B	0,00
		Not Rated	7,00

### Titoli principali

Nome	Settore	%
Euro Schatz Future Mar 26	—	7,63
iShares US Mortgage Backed...	—	4,82
2 Year Treasury Note Future...	—	4,33
5 Year Treasury Note Future...	—	4,26
10 Year Treasury Note Future...	—	3,94
10 Year Japanese Government...	—	2,82
Long Gilt Future Mar26	—	2,53
Ultra US Treasury Bond...	—	1,81
United States Treasury Bonds	—	1,63
France (Republic Of)	—	1,33
% Primi 10 Titoli sul Patrimonio		35,09
Numero Complessivo di Titoli Azionari		0
Numero Complessivo di Titoli Obbligazionari		529

### Fixed Income Sector Weightings %

	Fondo
☑ Governativo	81,02
⚙ Societario	17,20
🏠 Cartolarizzazioni	21,01
👤 Enti Locali	0,03
🏦 Liquidità ed equivalenti	-19,25
📄 Derivati	0,00
<b>Coupon Range %</b>	<b>Fondo</b>
0 coupon	2,26
Da 0 a 4 cedole	59,83
Da 4 a 6 cedole	34,29
Da 6 a 8 cedole	3,48
Da 8 a 10 cedole	0,14
Da 10 a 12 cedole	0,00
Oltre 12 cedole	0,00

### Scadenze %

	Fondo
da 1 a 3	8,51
da 3 a 5	10,66
da 5 a 7	7,72
da 7 a 10	13,68
da 10 a 15	5,36
da 15 a 20	4,70
da 20 a 30	16,14
oltre 30	2,83

### Anagrafica

Società di Gestione	Mediolanum International Funds Limited	Patrimonio Classe (Mln)	13,40 EUR	Investimento Min. Ingresso	-
Telefono	+353 1 2310800	Domicilio	IRLANDA	Investimento Min. Successivo	-
Web	www.mediolanuminternati.onalfunds.it/	Valuta del Fondo	EUR	T.E.R.	1,62%
Data di Partenza	24/04/1998	UCITS	Si	Spese correnti	1,61%
Nome del Gestore	-	Inc/Acc	Inc	Commissione di incentivo	5,00%
Data Inizio Gestione	23/01/2020	ISIN	IE0004906909		
NAV (26/06/2026)	EUR 4,77				
Patrimonio Netto (Mln)	1.688,26 EUR				

(31/12/2025)

See disclosures for more details

© 2026 Morningstar Italia. Tutti i diritti sono riservati. Le informazioni qui contenute: (1) sono proprietà di Morningstar, (2) non possono essere copiate, (3) non costituiscono consiglio di investimento; (4) sono fornite con scopi informativi; (5) sono ritenute attendibili da Morningstar che, pertanto, ne garantisce il maggior grado di accuratezza e completezza possibile, fatto salvo il caso in cui queste Le siano state fornite in modo errato e/o non completo dalle relative società prodotte; (6) sono estratte dai dati del fondo disponibili e riferiti a date temporali diverse. Morningstar non è responsabile per qualunque danno o perdita derivante da qualunque uso delle informazioni e chi visiona tali informazioni sarà responsabile dell'uso che andrà a farne. Non vi è naturalmente garanzia alcuna che i risultati del passato trovino un riscontro nel futuro.