

BNP Paribas Funds Sustainable Europe Dividend Classic Distribution

Categoria Morningstar™

Azionari Europa - Reddito

Benchmark Morningstar

Morningstar Developed Europe Dividend

Yield >2.5% NR EUR

Usato nel Report

Benchmark Dichiarato

MSCI Europe NR USD

Morningstar Rating™

★★

Obiettivo d'Investimento Dichiarato

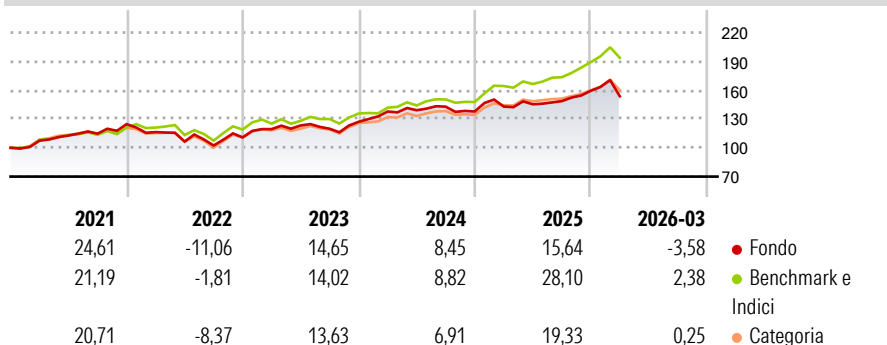
Almeno il 75% del patrimonio è investito in ogni momento in titoli azionari emessi da società che, a parere del team di gestione, presentano prospettive di dividendi migliori rispetto alla media sui mercati europei e aventi sede legale in uno stato membro del SEE, diverso da stati che non collaborano alla lotta contro le frodi e l'evasione fiscale. Il saldo residuo, ossia massimo il 25% del suo patrimonio, potrà essere investito in altri valori mobiliari, strumenti del mercato monetario, derivati e/o liquidità e, inoltre, entro un limite del 15% del patrimonio, in strumenti di debito di qualsivoglia tipo e, entro un limite del 10% del patrimonio, in OICVM o OIC.

Misure di Rischio

3Y Alpha	-6,45	3Y Sharpe Ratio	0,55
3Y Beta	1,03	3Y Std Dev	11,17
3Y R-Squared	79,23	3Y Risk	+Med
3Y Info Ratio	-1,35	5Y Risk	+Med
3Y Tracking Error	5,10	10Y Risk	Med

Basati su Morningstar Developed Europe Dividend Yield >2.5% NR EUR (dove applicabile)

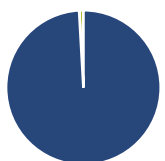
Rendimenti



Rend. Cumulati %	Fondo	Bmk	Cat	Rendimenti Trimestrali %	Q1	Q2	Q3	Q4
3-Mesi	0,61	2,66	1,32	2026	-3,58	-	-	-
6-Mesi	6,22	12,68	6,98	2025	3,70	1,69	2,24	7,25
1-Anno	15,24	23,26	15,67	2024	8,44	0,94	2,69	-3,53
3-Anni Ann.ti	9,85	15,60	11,83	2023	7,77	3,16	-2,75	6,04
5-Anni Ann.ti	8,40	12,99	9,23	2022	-6,64	-8,48	-3,86	8,25
10-Anni Ann.ti	5,51	8,82	7,18					

Rendimenti aggiornati al 29/04/2026

Portafoglio 31/03/2026



Asset Allocation %

- Azioni
- Obbligazioni
- Liquidità
- Altro

Netta

99,11
0,02
0,87
0,00

Style Box Azionaria

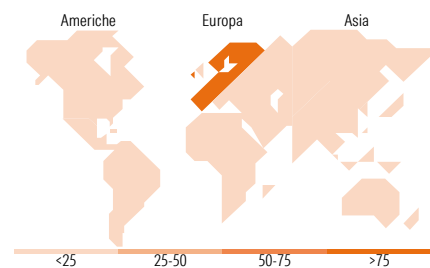


Mkt Cap %

Fondo
59,39
29,89
10,71
0,00
0,00

Capitalizzazione media di mercato

Fondo
Ave Mkt Cap EUR
77.019,14



Titoli principali

Nome	Settore	%
ASML Holding NV		4,83
AstraZeneca PLC		4,02
Roche Holding AG Ordinary...		3,28
Novartis AG Registered Shares		3,14
HSBC Holdings PLC		2,95
Siemens AG		2,92
Schneider Electric SE		2,59
Allianz SE		2,42
Iberdrola SA		2,26
Deutsche Telekom AG		2,26
% Primi 10 Titoli sul Patrimonio		30,67
Numero Complessivo di Titoli Azionari		76
Numero Complessivo di Titoli Obbligazionari		0

Distribuzione Settoriale %

	Fondo
Ciclico	38,96
Materie Prime	5,89
Beni di Consumo Ciclici	8,57
Finanza	24,50
Immobiliare	-
Sensibile	31,35
Telecomunicazioni	4,31
Energia	-
Beni Industriali	17,46
Tecnologia	9,57
Difensivo	29,69
Beni Difensivi	6,96
Salute	14,69
Servizi di Pubblica Utilità	8,04

Ripartizione Geografica %

	Fondo
America	0,00
Stati Uniti	0,00
Canada	0,00
America Latina e Centrale	0,00
Europa	98,63
Regno Unito	17,89
Europa Occidentale - Euro	63,21
Europa Occidentale - Non Euro	17,53
Europa dell'Est	0,00
Africa	0,00
Medio Oriente	0,00
Asia	1,37
Giappone	0,00
Australasia	0,00
Asia - Paesi Sviluppati	1,37
Asia - Emergente	0,00

Anagrafica

Società di Gestione	BNP Paribas Asset Management Luxembourg	Patrimonio Classe (Mln)	3,82 EUR	Investimento Min. Ingresso	-
Telefono	+352 2646 3017	Domicilio	LUSSEMBURGO	Investimento Min. Successivo	-
Web	www.bnpparibas-am.com	Valuta del Fondo	EUR	T.E.R.	1,96%
Data di Partenza	16/10/2000	UCITS	Si	Spese correnti	1,96%
Nome del Gestore	Sabine Jorrot	Inc/Acc	Inc	Commissione di incentivo	-
Data Inizio Gestione	01/04/2021	ISIN	LU0111491626		

BNP Paribas Funds Sustainable Europe Dividend Classic Distribution

NAV (29/04/2026)

EUR 54,46

Patrimonio Netto (Mln)

114,71 EUR

(31/03/2026)