

# BNP Paribas Funds Euro Bond Classic Distribution

Categoria Morningstar™

Obbligazionari Diversificati EUR

Benchmark Morningstar

Morningstar Eurozone Core Bond GR EUR

Usato nel Report

Benchmark Dichiarato

Bloomberg Euro Agg Bond TR EUR

Morningstar Rating™

★

### Obiettivo d'Investimento Dichiarato

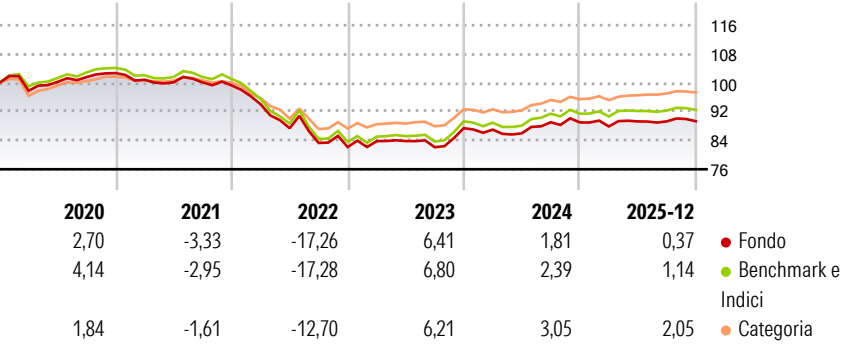
Il comparto investe almeno due terzi del proprio patrimonio in obbligazioni investment grade e/o titoli considerati equivalenti, denominati in EUR e altresì in strumenti derivati su tale tipologia di attivi. Nel caso in cui i criteri di rating non siano più soddisfatti, il gestore procederà tempestivamente a rettificare la composizione del portafoglio nell'interesse degli azionisti. Il saldo residuo, ossia massimo un terzo del suo patrimonio, potrà essere investito in altri valori mobiliari, strumenti del mercato monetario, derivati e/o liquidità e, inoltre, entro un limite del 10% del patrimonio, in OICVM o OIC.

### Misure di Rischio

3Y Alpha	-0,57	3Y Sharpe Ratio	-0,01
3Y Beta	1,02	3Y Std Dev	4,52
3Y R-Squared	99,43	3Y Risk	+Med
3Y Info Ratio	-1,68	5Y Risk	+Med
3Y Tracking Error	0,35	10Y Risk	Med

Basati su Morningstar Eurozone Core Bond GR EUR (dove applicabile)


### Rendimenti



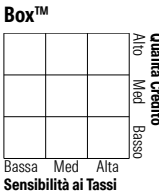
Rend. Cumulati %	Fondo	Bmk	Cat	Rendimenti Trimestrali %	Q1	Q2	Q3	Q4
3-Mesi	-0,20	0,13	0,19	2026	-	-	-	-
6-Mesi	0,75	1,19	1,35	2025	-1,25	1,59	0,01	0,04
1-Anno	1,76	2,68	2,95	2024	-0,47	-1,17	3,57	-0,06
3-Anni Ann.ti	2,22	2,96	3,26	2023	2,00	0,05	-2,04	6,44
5-Anni Ann.ti	-2,55	-2,10	-0,95	2022	-5,29	-7,06	-4,68	-1,39
10-Anni Ann.ti	-0,66	0,16	0,34					

Rendimenti aggiornati al 28/01/2026

### Portafoglio 31/12/2025



### Fixed Income Style Box™



Duration Effettiva  
Maturità effettiva  
Qualità Credito Media

Fondo

Credit Quality %

Fond

Credit Quality %

Fond

### Titoli principali

Nome	Settore	%
Euro Schatz Future Mar 26	—	11,32
Euro Bobl Future Mar 26	—	5,62
Euro OAT Future Mar 26	—	2,05
Italy (Republic Of) 2.65%	—	1,99
Italy (Republic Of) 3.65%	—	1,77
France (Republic Of) 2.75%	—	1,74
BNPP Flexi I Euro Bond 2027...	—	1,65
France (Republic Of) 1.75%	—	1,60
Germany (Federal Republic...	—	1,49
Germany (Federal Republic...	—	1,33
% Primi 10 Titoli sul Patrimonio		30,57
Numero Complessivo di Titoli Azionari		0
Numero Complessivo di Titoli Obbligazionari		286

### Fixed Income Sector Weightings %

	Fondo
Governativo	80,21
Societario	23,14
Cartolarizzazioni	5,42
Enti Locali	0,00
Liquidità ed equivalenti	-8,77
Derivati	0,00
Coupon Range %	Fondo
0 coupon	6,81
Da 0 a 4 cedole	85,08
Da 4 a 6 cedole	8,11
Da 6 a 8 cedole	0,00
Da 8 a 10 cedole	0,00
Da 10 a 12 cedole	0,00
Oltre 12 cedole	0,00

### Scadenze %

	Fondo
da 1 a 3	13,77
da 3 a 5	8,56
da 5 a 7	16,33
da 7 a 10	18,11
da 10 a 15	11,85
da 15 a 20	2,96
da 20 a 30	6,02
oltre 30	1,27

### Anagrafica

Società di Gestione	BNP Paribas Asset Management Luxembourg	Patrimonio Classe (Mln)	62,84 EUR	Investimento Min. Ingresso	-
Telefono	+352 2646 3017	(28/01/2026)		Investimento Min. Successivo	-
Web	www.bnpparibas-am.com	Domicilio	LUSSEMBURGO	T.E.R.	1,14%
Data di Partenza	05/06/1997	Valuta del Fondo	EUR	Spese correnti	1,14%
Nome del Gestore	-	UCITS	Si	Commissione di incentivo	-
Data Inizio Gestione	01/06/2022	Inc/Acc	Inc		
NAV (28/01/2026)	EUR 95,03	ISIN	LU0075937911		
Patrimonio Netto (Mln)	586,25 EUR				

(31/12/2025)