

Robeco Capital Growth Funds - Robeco Emerging Markets Equities D EUR

Categoria Morningstar™

Azionari Paesi Emergenti

Benchmark Morningstar

Morningstar Emerging Markets Target

Market Exposure NR USD

Usato nel Report

Benchmark Dichiarato

MSCI EM NR EUR

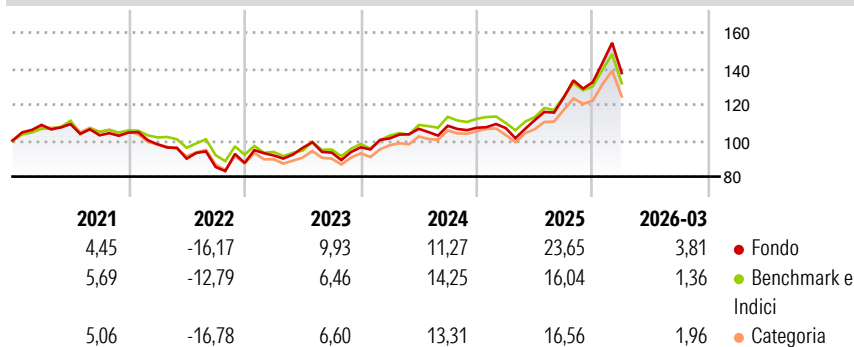
Morningstar Rating™

★★★★

Obiettivo d'Investimento Dichiarato

Obiettivo di RG Emerging Markets Equity Fund (EUR) è la crescita del capitale nel lungo periodo investendo in titoli azionari di tutto il mondo di società che operino principalmente nei Paesi emergenti.

Rendimenti



Misure di Rischio

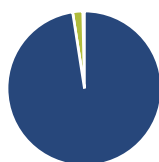
3Y Alpha	1,82	3Y Sharpe Ratio	0,79
3Y Beta	1,05	3Y Std Dev	14,64
3Y R-Squared	94,26	3Y Risk	+Med
3Y Info Ratio	0,60	5Y Risk	+Med
3Y Tracking Error	4,03	10Y Risk	+Med

Basati su Morningstar Emerging Markets Target Market Exposure NR USD (dove applicabile)

Rend. Cumulati %	Fondo	Bmk	Cat	Rendimenti Trimestrali %	Q1	Q2	Q3	Q4
3-Mesi	4,02	6,38	6,62	2026	3,81	-	-	-
6-Mesi	15,14	12,35	13,62	2025	-0,15	4,14	11,28	6,86
1-Anno	51,74	40,23	41,55	2024	5,16	5,24	1,57	-1,01
3-Anni Ann.ti	19,53	17,52	16,91	2023	4,77	4,63	-2,76	3,13
5-Anni Ann.ti	7,50	6,79	5,58	2022	-6,26	-8,11	-5,14	2,60
10-Anni Ann.ti	9,60	9,23	8,23					

Rendimenti aggiornati al 29/04/2026

Portafoglio 31/03/2026



Asset Allocation %

- Azioni
- Obbligazioni
- Liquidità
- Altro

Netta

98,23
0,00
2,12
-0,35

Style Box Azionaria

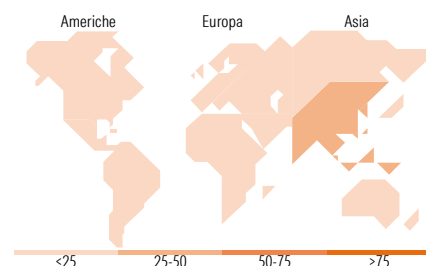


Mkt Cap %

Fondo
Giant 62,94
Large 22,79
Medium 12,36
Small 1,90
Micro 0,00

Capitalizzazione media di mercato

Fondo
Ave Mkt Cap EUR 58.941,63



Titoli principali

Nome	Settore	%
Taiwan Semiconductor...	📄	9,35
Samsung Electronics Co Ltd	📄	6,69
SK Hynix Inc	📄	3,58
Tencent Holdings Ltd	📄	3,35
Alibaba Group Holding Ltd...	📄	3,34
Robeco Sb Eur Fair Value Line	—	3,11
Naspers Ltd Class N	📄	2,39
Hon Hai Precision Industry...	📄	1,99
MSCI Emerging Markets Index...	—	1,94
Itausa Investimentos ITAU SA...	📄	1,83
% Primi 10 Titoli sul Patrimonio		37,55
Numero Complessivo di Titoli Azionari		99
Numero Complessivo di Titoli Obbligazionari		0

Distribuzione Settoriale %

	Fondo
Ciclico	45,61
Materie Prime	5,73
Beni di Consumo Ciclici	16,32
Finanza	19,30
Immobiliare	4,25
Sensibile	50,58
Telecomunicazioni	7,21
Energia	2,64
Beni Industriali	7,52
Tecnologia	33,21
Difensivo	3,81
Beni Difensivi	0,84
Salute	1,07
Servizi di Pubblica Utilità	1,90

Ripartizione Geografica %

	Fondo
America	11,15
Stati Uniti	0,02
Canada	0,00
America Latina e Centrale	11,13
Europa	14,24
Regno Unito	0,00
Europa Occidentale - Euro	2,13
Europa Occidentale - Non Euro	0,00
Europa dell'Est	4,40
Africa	4,82
Medio Oriente	2,89
Asia	74,60
Giappone	0,00
Australasia	0,00
Asia - Paesi Sviluppati	39,07
Asia - Emergente	35,54

Anagrafica

Società di Gestione	Robeco Institutional Asset Management BV	Patrimonio Classe (Mln)	119,02 EUR	Investimento Min. Ingresso	-
Telefono	+31 10 2241224	Domicilio	LUSSEMBURGO	Investimento Min. Successivo	-
Web	www.robeco.com	Valuta del Fondo	EUR	T.E.R.	1,75%
Data di Partenza	26/09/1994	UCITS	Si	Spese correnti	1,76%
Nome del Gestore	Wim-Hein Pals	Inc/Acc	Acc	Commissione di incentivo	-
Data Inizio Gestione	01/04/2000	ISIN	LU0187076913		
NAV (29/04/2026)	EUR 350,29				

Robeco Capital Growth Funds - Robeco Emerging Markets Equities D EUR

Patrimonio Netto (Mln) 1.281,08 EUR

(31/03/2026)