

AXA IM Equity Trust - AXA IM All Country Asia Pacific Ex-Japan Small Cap Equity Q1

Categoria Morningstar™
B (US\$)
 Morningstar Asia Pacific ex Giappone

Benchmark Morningstar
 Morningstar Asia Pacific ex-Japan Target
 Market Exposure NR USD
 Usato nel Report

Benchmark Dichiarato
 MSCI AC Asia Pacific Ex JPN Small NR USD

Morningstar Rating™
★★★

Obiettivo d'Investimento Dichiarato

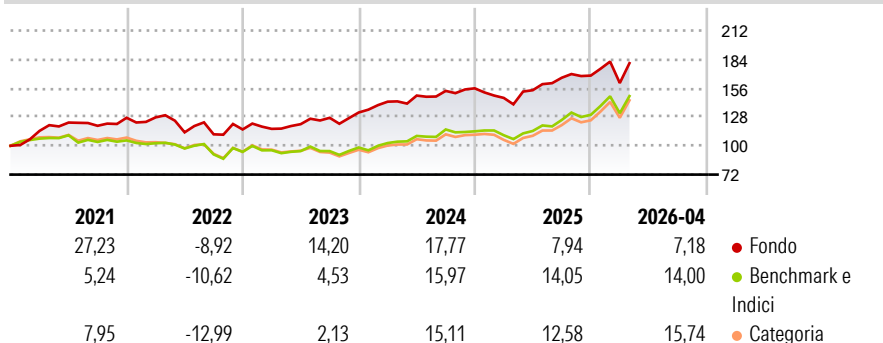
Il Comparto investe principalmente (ovvero non meno del 75% del totale dei propri attivi) in titoli azionari della regione Pacifico (Giappone escluso) a piccola capitalizzazione, scambiati sui mercati regolamentati, che il Gestore considera sottovalutati. S'intende che il Comparto sarà praticamente investito in tali titoli azionari attraverso l'utilizzo di modelli di selezione quantitativa dei titoli. Il Comparto può utilizzare tecniche e strumenti, tra cui operazioni di prestito titoli e strumenti finanziari derivati ("FDI"), ai fini di una gestione efficace del portafoglio. Gli FDI in cui può investire il Comparto sono operazioni a termine in valuta e future su indici. Laddove un Comparto possa utilizzare FDI, tale utilizzo di FDI...

Misure di Rischio

3Y Alpha	1,00	3Y Sharpe Ratio	0,91
3Y Beta	0,84	3Y Std Dev	13,83
3Y R-Squared	84,24	3Y Risk	-Med
3Y Info Ratio	-0,19	5Y Risk	-Med
3Y Tracking Error	6,86	10Y Risk	+Med

Basati su Morningstar Asia Pacific ex-Japan Target Market Exposure NR USD (dove applicabile)

Rendimenti




Rend. Cumulati %	Fondo	Bmk	Cat
3-Mesi	6,29	10,14	11,36
6-Mesi	11,07	19,14	21,47
1-Anno	28,53	38,33	40,69
3-Anni Ann.ti	16,49	18,86	17,31
5-Anni Ann.ti	9,92	8,53	7,86
10-Anni Ann.ti	9,35	10,63	10,39

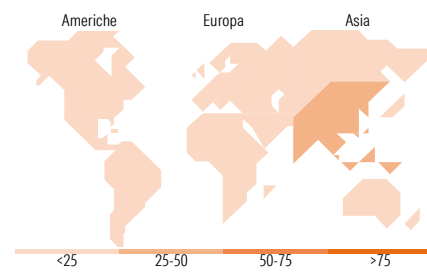
Rendimenti aggiornati al 12/05/2026

Rendimenti	Q1	Q2	Q3	Q4
2026	-4,31	-	-	-
2025	-5,97	5,11	7,86	1,25
2024	7,98	4,14	3,05	1,63
2023	0,50	3,88	5,13	4,05
2022	0,29	-11,39	-1,71	4,26

Portafoglio 31/03/2026



Style Box Azionaria	Mkt Cap %	Fondo
Giant		0,00
Large		9,80
Medium		70,85
Small		14,53
Micro		4,83
Capitalizzazione media di mercato		Fondo
Ave Mkt Cap USD		2.008,04



Titoli principali

Nome	Settore	%
Charter Hall Group	Immobiliare	1,41
National Aluminium Co Ltd	Industria	1,40
LG Innotek Co Ltd	Industria	1,39
Perseus Mining Ltd	Industria	1,38
Samsung Securities Co Ltd	Finanza	1,37
Sigurd Microelectronics Corp	Industria	1,37
Compeq Manufacturing Co Ltd	Industria	1,37
Thai Foods Group PCL Units...	Industria	1,34
GPT Group	Industria	1,34
Sandfire Resources Ltd	Industria	1,32
% Primi 10 Titoli sul Patrimonio		13,69
Numero Complessivo di Titoli Azionari		226
Numero Complessivo di Titoli Obbligazionari		0

Distribuzione Settoriale %

Distribuzione Settoriale %	Fondo
Ciclico	40,73
Materie Prime	14,92
Beni di Consumo Ciclici	9,55
Finanza	11,45
Immobiliare	4,81
Sensibile	42,93
Telecomunicazioni	4,75
Energia	0,93
Beni Industriali	14,04
Tecnologia	23,21
Difensivo	16,34
Beni Difensivi	6,77
Salute	7,64
Servizi di Pubblica Utilità	1,93

Ripartizione Geografica %

Ripartizione Geografica %	Fondo
America	0,71
Stati Uniti	0,71
Canada	0,00
America Latina e Centrale	0,00
Europa	0,00
Regno Unito	0,00
Europa Occidentale - Euro	0,00
Europa Occidentale - Non Euro	0,00
Europa dell'Est	0,00
Africa	0,00
Medio Oriente	0,00
Asia	99,29
Giappone	0,00
Australasia	19,79
Asia - Paesi Sviluppati	33,94
Asia - Emergente	45,56

Anagrafica

Società di Gestione	BNP PARIBAS ASSET MANAGEMENT Europe	Patrimonio Classe (Mln)	21,66 USD	Investimento Min. Ingresso	5.000 EUR
Telefono	+33 (0)145 252 525	Domicilio	IRLANDA	Investimento Min. Successivo	2.000 EUR
Web	www.bnpparibas-am.fr	Valuta del Fondo	USD	T.E.R.	-
Data di Partenza	31/05/2000	UCITS	Si	Spese correnti	1,80%
Nome del Gestore	Not Disclosed	Inc/Acc	Acc	Commissione di incentivo	0,00%
Data Inizio Gestione	31/07/2020	ISIN	IE0004334029		

AXA IM Equity Trust - AXA IM All Country Asia Pacific Ex-Japan Small Cap Equity QI

NAV (12/05/2026)

USD 179,92

B (US\$)
Net Assets (Mln)

135,76 USD

(31/03/2026)