

Schroder International Selection Fund Inflation Plus A Accumulation EUR

Categoria Morningstar™

Bilanciati Flessibili EUR - Globali

Benchmark Morningstar

Morningstar Euro Moderate Global Target

Allocation NR EUR

Usato nel Report

Benchmark Dichiarato

EU Harmonised CPI

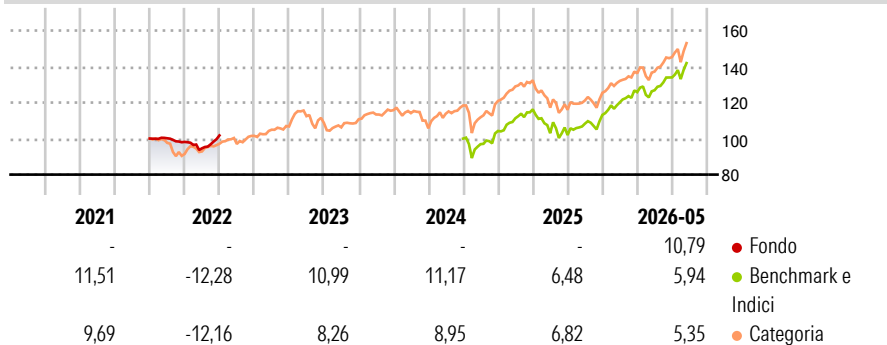
Morningstar Rating™

★★★★

Obiettivo d'Investimento Dichiarato

Ottenere un rendimento costituito dalla crescita del capitale e dal reddito principalmente tramite investimenti in obbligazioni ed altri titoli a tasso fisso e variabile emessi da governi, agenzie governative, organismi soprannazionali ed emittenti societari dei paesi dell'Europa orientale ed emergente.

Rendimenti



Misure di Rischio

3Y Alpha	6,75	3Y Sharpe Ratio	1,01
3Y Beta	0,00	3Y Std Dev	6,62
3Y R-Squared	0,00	3Y Risk	-Med
3Y Info Ratio	-0,01	5Y Risk	-Med
3Y Tracking Error	9,29	10Y Risk	-Med

Basati su Morningstar Euro Moderate Global Target Allocation NR EUR (dove applicabile)

Rend. Cumulati %

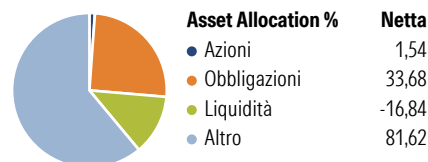
	Fondo	Bnk	Cat
3-Mesi	-2,41	4,96	3,34
6-Mesi	9,96	6,31	5,47
1-Anno	20,13	11,82	11,90
3-Anni Ann.ti	8,42	9,38	8,55
5-Anni Ann.ti	5,13	5,04	4,10
10-Anni Ann.ti	3,30	5,79	4,42

Rendimenti aggiornati al 12/06/2026

Rendimenti

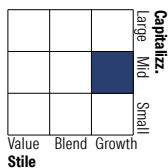
Trimestrali %	Q1	Q2	Q3	Q4
2026	-	-	-	-
2025	-	-	-	-
2024	-	-	-	-
2023	-	-	-	-
2022	-	-	-	-

Portafoglio 31/05/2026



Morningstar Style Box®

Stile Azionario



Reddito Fisso



Titoli principali

Nome	Settore	%
CommodityIndexSwap TR...	—	10,62
France (Republic Of) 0%	—	9,33
CommodityIndexSwap TR...	—	8,48
France (Republic Of) 0%	—	8,30
CommodityIndexSwap TR...	—	7,48
Schroder ISF Commodity I Acc...	—	6,54
France (Republic Of) 0%	—	6,39
CommodityIndexSwap TR...	—	6,30
France (Republic Of) 0%	—	5,75
France (Republic Of) 0%	—	5,12
% Primi 10 Titoli sul Patrimonio		74,31
Numero Complessivo di Titoli Azionari		19
Numero Complessivo di Titoli Obbligazionari		26

Distribuzione Settoriale %

	Fondo
Ciclico	100,00
Sensibile	0,00
Difensivo	0,00

Fixed Income Sector Weightings %

	Fondo
Governativo	453,02
Societario	17,31
Cartolarizzazioni	0,00
Enti Locali	0,00
Liquidità ed equivalenti	-369,62
Derivati	-0,70

Ripartizione Geografica %

	Fondo
America	69,32
Stati Uniti	28,13
Canada	41,19
America Latina e Centrale	0,00
Europa	19,66
Regno Unito	4,28
Europa Occidentale - Euro	0,00
Europa Occidentale - Non Euro	11,57
Europa dell'Est	0,00
Africa	3,81
Medio Oriente	0,00
Asia	11,02
Giappone	0,00
Australasia	11,02
Asia - Paesi Sviluppati	0,00
Asia - Emergente	0,00

Anagrafica

Società di Gestione	Schroder Investment Management (Europe) S.A.	Patrimonio Classe (Mln)	67,11 EUR	Investimento Min. Ingresso	1.000 EUR
Telefono	+352 341 342 202	(12/06/2026)		Investimento Min. Successivo	1.000 EUR
Web	www.schroders.com	Domicilio	LUSSEMBURGO	T.E.R.	-
Data di Partenza	31/03/2000	Valuta del Fondo	EUR	Spese correnti	1,86%
Nome del Gestore	Abdallah Guezour	UCITS	Si	Commissione di incentivo	0,00%
	Malcolm Melville	Inc/Acc	Acc		
Data Inizio Gestione	01/01/2002	ISIN	LU0107768052		
NAV (12/06/2026)	EUR 26,25				

See disclosures for more details

© 2026 Morningstar Italia. Tutti i diritti sono riservati. Le informazioni qui contenute: (1) sono proprietà di Morningstar, (2) non possono essere copiate, (3) non costituiscono consiglio di investimento; (4) sono fornite con scopi informativi; (5) sono ritenute attendibili da Morningstar che, pertanto, ne garantisce il maggior grado di accuratezza e completezza possibile, fatto salvo il caso in cui queste Le siano state fornite in modo errato e/o non completo dalle relative società prodotte; (6) sono estratte dai dati del fondo disponibili e riferiti a date temporali diverse. Morningstar non è responsabile per qualunque danno o perdita derivante da qualunque uso delle informazioni e chi visiona tali informazioni sarà responsabile dell'uso che andrà a farne. Non vi è naturalmente garanzia alcuna che i risultati del passato trovino un riscontro nel futuro.

Schroder International Selection Fund Inflation Plus A Accumulation EUR

Patrimonio Netto (Mln)

155,92 EUR

(31/05/2026)

[See disclosures for more details](#)

© 2026 Morningstar Italia. Tutti i diritti sono riservati. Le informazioni qui contenute: (1) sono proprietà di Morningstar, (2) non possono essere copiate, (3) non costituiscono consiglio di investimento; (4) sono fornite con scopi informativi; (5) sono ritenute attendibili da Morningstar che, pertanto, ne garantisce il maggior grado di accuratezza e completezza possibile, fatto salvo il caso in cui queste Le siano state fornite in modo errato e/o non completo dalle relative società prodotte; (6) sono estratte dai dati del fondo disponibili e riferiti a date temporali diverse. Morningstar non è responsabile per qualunque danno o perdita derivante da qualunque uso delle informazioni e chi visiona tali informazioni sarà responsabile dell'uso che andrà a farne. Non vi è naturalmente garanzia alcuna che i risultati del passato trovino un riscontro nel futuro.

