

# FSSA China Growth Fund Class I (Accumulation) USD

**Categoria Morningstar™**

Azionari Cina

**Benchmark Morningstar**

Morningstar China Target Market Exposure

NR USD

Usato nel Report

**Benchmark Dichiarato**

MSCI China NR USD

**Morningstar Rating™**

★★★

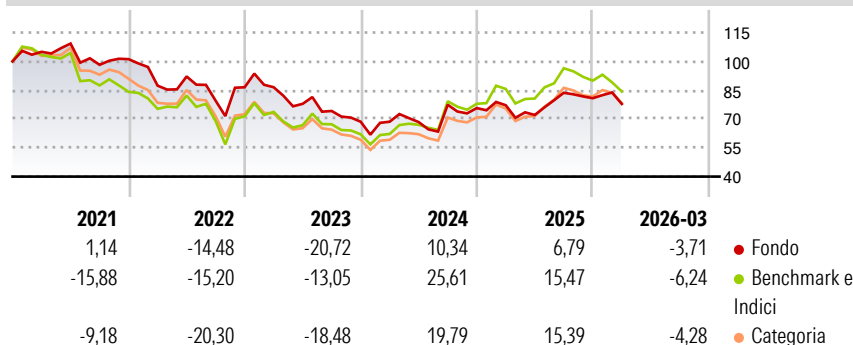
**Obiettivo d'Investimento Dichiarato**

The Fund invests primarily (at least 70% of its Net Asset Value) in equity securities or equity-related securities issued by companies with either assets in, or revenues derived from the People's Republic of China that are listed, traded or dealt in on Regulated Markets in China, Hong Kong, Taiwan, the U.S. or in a member state of the OECD. The Fund is not subject to any limitation on the portion of its Net Asset Value that may be invested in any sector or any limitation on the market capitalisation of the companies in which it may invest.

**Misure di Rischio**

3Y Alpha	-7,85	3Y Sharpe Ratio	-0,21
3Y Beta	0,90	3Y Std Dev	20,96
3Y R-Squared	89,52	3Y Risk	-Med
3Y Info Ratio	-1,08	5Y Risk	-Med
3Y Tracking Error	7,62	10Y Risk	-Med

Basati su Morningstar China Target Market Exposure NR USD (dove applicabile)

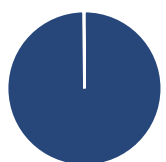
**Rendimenti**

**Rend. Cumulati %**

	Fondo	Bmk	Cat
3-Mesi	-1,45	-6,49	-4,23
6-Mesi	-1,45	-8,42	-3,38
1-Anno	17,91	13,16	19,74
3-Anni Ann.ti	-0,06	8,12	5,64
5-Anni Ann.ti	-4,75	-3,37	-5,01
10-Anni Ann.ti	5,68	5,57	4,35

Rendimenti aggiornati al 24/04/2026

**Rendimenti**

	Q1	Q2	Q3	Q4
2026	-3,71	-	-	-
2025	1,99	-6,59	16,00	-3,37
2024	0,00	-0,31	13,23	-2,25
2023	0,02	-10,00	-4,77	-7,52
2022	-13,67	5,51	-13,69	8,79

**Portafoglio 31/03/2026**

**Asset Allocation %**

- Azioni
- Obbligazioni
- Liquidità
- Altro

**Netta**  
100,18  
0,00  
-0,18  
0,00

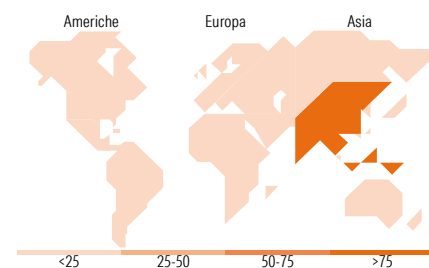
**Style Box Azionaria**

**Mkt Cap %**

	Fondo
Giant	52,39
Large	31,76
Medium	10,88
Small	1,17
Micro	3,80

**Capitalizzazione media di mercato**

	Fondo
Ave Mkt Cap USD	27.256,1


**Titoli principali**

Nome	Settore	%
Tencent Holdings Ltd	☎	8,98
H World Group Ltd Ordinary...	🏠	5,01
NetEase Inc Ordinary Shares	📄	4,56
Midea Group Co Ltd Class A	🏠	3,95
AIA Group Ltd	🏠	3,07
Wasion Holdings Ltd	⚙️	3,02
Shenzhen Mindray Bio-Medical...	🏠	3,02
Hongfa Technology Co Ltd...	⚙️	2,93
Haier Smart Home Co Ltd...	🏠	2,89
Impro Precision Industries Ltd	⚙️	2,87
% Primi 10 Titoli sul Patrimonio		40,30
Numero Complessivo di Titoli Azionari		51
Numero Complessivo di Titoli Obbligazionari		0

**Distribuzione Settoriale %**

	Fondo
<b>Ciclico</b>	<b>40,48</b>
Materie Prime	1,61
Beni di Consumo Ciclici	27,58
Finanza	9,00
Immobiliare	2,29
<b>Sensibile</b>	<b>53,61</b>
Telecomunicazioni	14,69
Energia	-
Beni Industriali	27,91
Tecnologia	11,01
<b>Difensivo</b>	<b>5,91</b>
Beni Difensivi	2,90
Salute	3,01
Servizi di Pubblica Utilità	-

**Ripartizione Geografica %**

	Fondo
<b>America</b>	<b>3,57</b>
Stati Uniti	3,57
Canada	0,00
America Latina e Centrale	0,00
<b>Europa</b>	<b>0,00</b>
Regno Unito	0,00
Europa Occidentale - Euro	0,00
Europa Occidentale - Non Euro	0,00
Europa dell'Est	0,00
Africa	0,00
Medio Oriente	0,00
<b>Asia</b>	<b>96,43</b>
Giappone	0,00
Australasia	0,00
Asia - Paesi Sviluppati	14,50
Asia - Emergente	81,93

**Anagrafica**

Società di Gestione	First Sentier Investors (Ireland) Limited	Patrimonio Classe (Mln)	2.308,19 USD	Investimento Min. Ingresso	1.000 USD
Telefono	-	Domicilio	IRLANDA	Investimento Min. Successivo	500 USD
Web	-	Valuta del Fondo	USD	T.E.R.	-
Data di Partenza	17/08/1999	UCITS	Si	Spese correnti	1,81%
Nome del Gestore	Martin Lau	Inc/Acc	Acc	Commissione di incentivo	-
Data Inizio Gestione	01/04/2002	ISIN	IE0008368742		
NAV (24/04/2026)	USD 198,94				

# FSSA China Growth Fund Class I (Accumulation) USD

Patrimonio Netto (Mln) 2.500,45 USD

(31/03/2026)