

E.ON Aktienfonds DWS

Categoria Morningstar™

Azionari Internazionali Large Cap Blend

Benchmark Morningstar

Morningstar Global Target Market  
Exposure NR USD  
Usato nel Report

Benchmark Dichiarato

50% MSCI World NR EUR, 50% MSCI Europe  
NR EUR

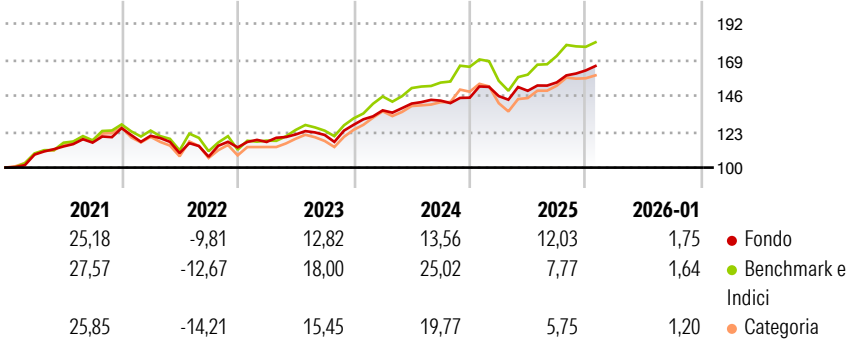
Morningstar Rating™

★★★

Obiettivo d'Investimento Dichiarato

N/A

Rendimenti



Misure di Rischio

3Y Alpha	-0,08	3Y Sharpe Ratio	1,17
3Y Beta	0,79	3Y Std Dev	7,71
3Y R-Squared	71,26	3Y Risk	-Med
3Y Info Ratio	-0,54	5Y Risk	-Med
3Y Tracking Error	5,87	10Y Risk	-Med

Basati su Morningstar Global Target Market Exposure NR USD (dove applicabile)

Rend. Cumulati %

	Fondo	Bmk	Cat
3-Mesi	4,42	2,49	2,29
6-Mesi	10,26	10,59	8,13
1-Anno	8,86	6,88	3,21
3-Anni Ann.ti	12,38	15,35	11,92
5-Anni Ann.ti	10,03	11,45	8,97
10-Anni Ann.ti	10,92	13,00	10,41

Rendimenti aggiornati al 11/02/2026

Rendimenti

	Q1	Q2	Q3	Q4
Trimestrali %				
2026	-	-	-	-
2025	0,71	2,33	3,60	4,94
2024	7,21	3,17	1,32	1,33
2023	3,09	4,10	-0,26	5,40
2022	-3,89	-9,18	-2,13	5,57

Portafoglio 31/12/2025



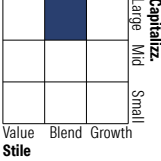
Asset Allocation %

- Azioni
- Obbligazioni
- Liquidità
- Altro

Netta

88,98  
9,37  
1,60  
0,05

Style Box Azionaria

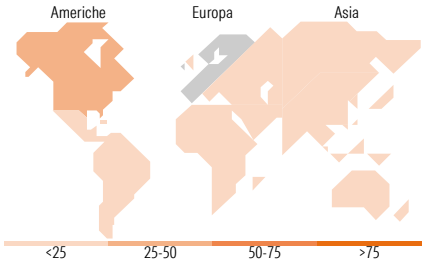


Mkt Cap %

Giant	57,80
Large	30,92
Medium	10,01
Small	1,27
Micro	0,00

Capitalizzazione media di mercato

Ave Mkt Cap EUR	146.671,25
-----------------	------------



Titoli principali

Nome	Settore	%
Xtrackers EUR Overnight Rate...	—	9,67
NVIDIA Corp	📠	2,87
Apple Inc	📠	2,28
Microsoft Corp	📠	2,20
Alphabet Inc Class A	📠	2,17
ASML Holding NV	📠	2,10
ABN AMRO Bank NV	🏦	1,58
Shell PLC	🔥	1,53
Deutsche Telekom AG	📠	1,47
Amazon.com Inc	📠	1,45
% Primi 10 Titoli sul Patrimonio		27,32
Numero Complessivo di Titoli Azionari		104
Numero Complessivo di Titoli Obbligazionari		0

Distribuzione Settoriale %

	Fondo
Ciclico	30,07
Materie Prime	2,50
Beni di Consumo Ciclici	5,06
Finanza	22,52
Immobiliare	-
Sensibile	45,87
Telecomunicazioni	8,05
Energia	2,60
Beni Industriali	15,04
Tecnologia	20,19
Difensivo	24,05
Beni Difensivi	9,36
Salute	13,05
Servizi di Pubblica Utilità	1,64

Ripartizione Geografica %

	Fondo
America	33,59
Stati Uniti	31,99
Canada	1,60
America Latina e Centrale	0,00
Europa	60,74
Regno Unito	11,43
Europa Occidentale - Euro	38,77
Europa Occidentale - Non Euro	10,54
Europa dell'Est	0,00
Africa	0,00
Medio Oriente	0,00
Asia	5,67
Giappone	2,98
Australasia	0,00
Asia - Paesi Sviluppati	2,70
Asia - Emergente	0,00

Anagrafica

Società di Gestione	DWS Investment GmbH	Patrimonio Classe (Mln)	125,46 EUR	Investimento Min. Ingresso	-
Telefono	-	(11/02/2026)		Investimento Min. Successivo	-
Web	www.dws.de	Domicilio	GERMANIA	T.E.R.	0,59%
Data di Partenza	30/06/2000	Valuta del Fondo	EUR	Spese correnti	0,60%
Nome del Gestore	Martin Schneider	UCITS	Si	Commissione di incentivo	-
Data Inizio Gestione	01/06/2008	Inc/Acc	Acc		
NAV (11/02/2026)	EUR 101,22	ISIN	DE0009848036		
Patrimonio Netto (Mln)	122,53 EUR				

(31/12/2025)