

BNP Paribas Mois ISR IC

Categoria Morningstar™

Monetari EUR

Benchmark Morningstar

Morningstar Euro 1-Month Cash GR EUR

Usato nel Report

Benchmark Dichiarato

€STER Capitalisé EUR

Morningstar Rating™

Senza rating

Obiettivo d'Investimento Dichiarato

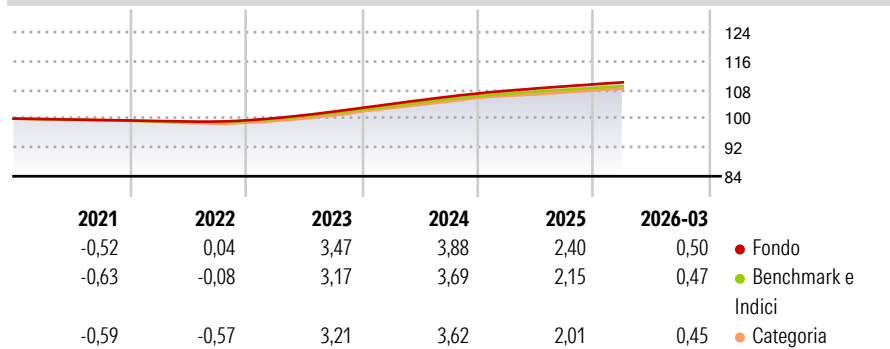
The Fund's management objective is, over a minimum investment term of one month, to outperform the EONIA (Euro Overnight Index Average) eurozone money market benchmark index, after deduction of ongoing charges, by investing in securities of issuers who incorporate social, environmental and sustainable development criteria into their operations. If money market interest rates are very low, the return generated by the Fund may be insufficient to cover the management fees, resulting in a structural reduction in the net asset value of the Fund.

Misure di Rischio

3Y Alpha	-	3Y Sharpe Ratio	3,63
3Y Beta	-	3Y Std Dev	0,25
3Y R-Squared	-	3Y Risk	-
3Y Info Ratio	3,73	5Y Risk	-
3Y Tracking Error	0,06	10Y Risk	-

Basati su Morningstar Euro 1-Month Cash GR EUR (dove applicabile)

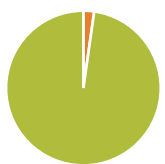
Rendimenti



Rend. Cumulati %	Fondo	Bmk	Cat	Rendimenti Trimestrali %	Q1	Q2	Q3	Q4
3-Mesi	0,51	0,47	0,45	2026	0,50	-	-	-
6-Mesi	1,03	0,95	0,94	2025	0,72	0,59	0,54	0,52
1-Anno	2,17	1,96	2,01	2024	1,04	1,01	0,95	0,83
3-Anni Ann.ti	3,20	2,97	3,08	2023	0,62	0,81	0,95	1,04
5-Anni Ann.ti	1,98	1,79	1,86	2022	-0,15	-0,13	0,00	0,33
10-Anni Ann.ti	0,84	0,65	0,77					

Rendimenti aggiornati al 13/04/2026

Portafoglio 28/02/2026



Asset Allocation %	Netta
● Azioni	0,00
● Obbligazioni	2,24
● Liquidità	97,76
● Altro	0,00

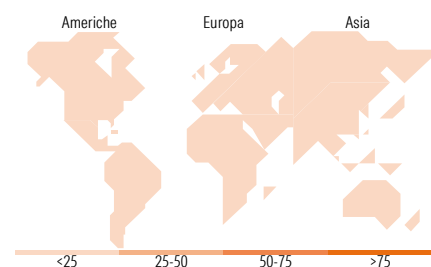
Fixed Income Style

Box™

Qualità Credito	
Alto	Basso
Alta	Alta
Med	Med
Bassa	Bassa

Sensibilità ai Tassi

	Fondo
Duration Effettiva	-
Maturità effettiva	-
Qualità Credito Media	-



Titoli principali

Nome	Settore	%
Societe Generale S.A. 1.935%	-	0,37
BNP Paribas SRI Invest 3M I...	-	0,37
Australia & New Zealand...	-	0,28
Natwest Markets PLC 2.514%	-	0,28
BMW International Investment...	-	0,20
NatWest Group PLC 2.468%	-	0,19
BMW Finance N.V. 2.429%	-	0,19
Vinci SA 2.244%	-	0,13
NatWest Markets N.V. 2.498%	-	0,12
Toyota Motor Finance...	-	0,12
% Primi 10 Titoli sul Patrimonio		2,25
Numero Complessivo di Titoli Azionari		0
Numero Complessivo di Titoli Obbligazionari		160

Fixed Income Sector Weightings %

	Fondo
🏛️ Governativo	0,02
🏠 Societario	2,22
🏢 Cartolarizzazioni	0,00
🏠 Enti Locali	0,00
🏠 Liquidità ed equivalenti	97,76
🏠 Derivati	0,00

Coupon Range %

	Fondo
0 coupon	0,00
Da 0 a 4 cedole	0,00
Da 4 a 6 cedole	0,00
Da 6 a 8 cedole	0,00
Da 8 a 10 cedole	0,00
Da 10 a 12 cedole	0,00
Oltre 12 cedole	0,00

Ripartizione Geografica %

	Fondo
America	0,00
Stati Uniti	-
Canada	-
America Latina e Centrale	-
Europa	0,00
Regno Unito	-
Europa Occidentale - Euro	-
Europa Occidentale - Non Euro	-
Europa dell'Est	-
Africa	-
Medio Oriente	-
Asia	0,00
Giappone	-
Australasia	-
Asia - Paesi Sviluppati	-
Asia - Emergente	-

Anagrafica

Società di Gestione	BNP PARIBAS ASSET MANAGEMENT Europe	Patrimonio Classe (Mln)	16.528,97 EUR	Investimento Min. Ingresso	10.000.000 EUR
Telefono	+33 (0)145 252 525	Domicilio	FRANCIA	Investimento Min. Successivo	1/1.000 Quota
Web	www.bnpparibas-am.fr	Valuta del Fondo	EUR	T.E.R.	-
Data di Partenza	09/04/1997	UCITS	Si	Spese correnti	0,12%
Nome del Gestore	Elodie Derien	Inc/Acc	Acc	Commissione di incentivo	-
Data Inizio Gestione	10/02/2023	ISIN	FR0007009808		
NAV (13/04/2026)	EUR 25.195,33				
Patrimonio Netto (Mln)	26.758,55 EUR				

(28/02/2026)