

Morgan Stanley Investment Funds NextGen Emerging Markets Fund I EUR

Categoria Morningstar™

Azionari Altri Settori

Benchmark Morningstar

Not Categorized
Usato nel Report

Benchmark Dichiarato

MSCI Frontier Emerging Markets NR EUR

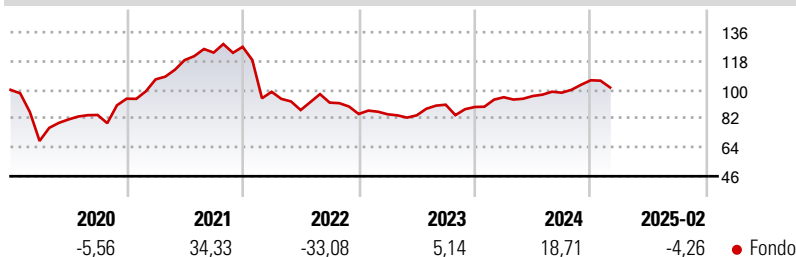
Morningstar Rating™

Senza rating

Obiettivo d'Investimento Dichiarato

L'obiettivo di investimento dell'Emerging Europe, Middle East and North Africa Equity Fund è l'aumento a lungo termine del valore del capitale, denominato in Euro, investendo principalmente in titoli azionari di emittenti dell'Europa centrale, orientale e meridionale, del Medio Oriente e del Nord Africa.

Rendimenti



Misure di Rischio

3Y Alpha	-	3Y Sharpe Ratio	0,05
3Y Beta	-	3Y Std Dev	11,58
3Y R-Squared	-	3Y Risk	-
3Y Info Ratio	-	5Y Risk	-
3Y Tracking Error	-	10Y Risk	-

Rend. Cumulati %

Periodo	Rendimento (%)
3-Mesi	-7,42
6-Mesi	-1,89
1-Anno	3,63
3-Anni Ann.ti	3,16
5-Anni Ann.ti	7,06
10-Anni Ann.ti	2,31

Rendimenti aggiornati al 12/03/2025

Rendimenti

Periodo	Q1	Q2	Q3	Q4
2025	-	-	-	-
2024	6,85	0,77	2,19	7,89
2023	-0,23	-0,77	7,93	-1,60
2022	-22,16	-11,52	5,29	-7,72
2021	12,82	11,27	3,98	2,92

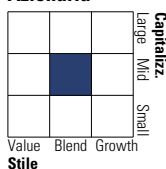
Portafoglio 31/01/2025



Asset Allocation %	Netta
● Azioni	98,91
● Obbligazioni	0,00
● Liquidità	0,67
● Altro	0,41

Style Box

Azionaria



Value Blend Growth

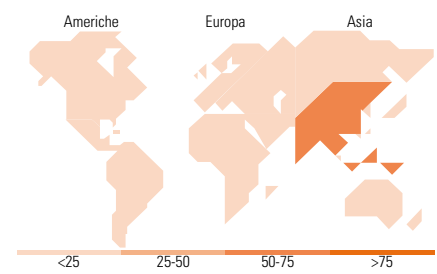
Stile

Mkt Cap %

Capitalizzazione	Fondo
Giant	5,50
Large	37,50
Medium	40,46
Small	12,01
Micro	4,53

Capitalizzazione media di mercato

Ave Mkt Cap EUR 4.148,74



Titoli principali

Nome	Settore	%
FPT Corp		8,38
MercadoLibre Inc		4,48
Nova Ljubljanska banka dd...		4,04
Phu Nhuan Jewelry JSC		3,89
Commercial International...		3,83
Systems Ltd		3,75
National Atomic Co...		3,55
Century Pacific Food Inc		3,28
Joint Stock Commercial Bank...		3,17
PT Medikaloka Hermina Tbk...		3,17
% Primi 10 Titoli sul Patrimonio		41,54
Numero Complessivo di Titoli Azionari		40
Numero Complessivo di Titoli Obbligazionari		0

Distribuzione Settoriale %

Settore	Fondo
Ciclico	51,51
Materie Prime	1,79
Beni di Consumo Ciclici	18,59
Finanza	28,34
Immobiliare	2,79
Sensibile	32,73
Telecomunicazioni	1,99
Energia	3,59
Beni Industriali	3,00
Tecnologia	24,14
Difensivo	15,76
Beni Difensivi	9,87
Salute	5,89
Servizi di Pubblica Utilità	-

Ripartizione Geografica %

Regione	Fondo
America	15,57
Stati Uniti	5,07
Canada	0,00
America Latina e Centrale	10,50
Europa	21,10
Regno Unito	0,00
Europa Occidentale - Euro	4,88
Europa Occidentale - Non Euro	0,00
Europa dell'Est	2,20
Africa	11,23
Medio Oriente	2,79
Asia	63,33
Giappone	0,00
Australasia	0,94
Asia - Paesi Sviluppati	0,00
Asia - Emergente	62,39

Anagrafica

Società di Gestione	MSIM Fund Management (Ireland) Limited	Patrimonio Classe (Mln)	0,78 EUR	Investimento Min. Ingresso	-
Telefono	-	Domicilio	LUSSEMBURGO	Investimento Min. Successivo	-
Web	www.morganstanley.com/im	Valuta del Fondo	EUR	T.E.R.	1,34%
Data di Partenza	16/10/2000	UCITS	Si	Spese correnti	1,34%
Nome del Gestore	Steven Quattry	Inc/Acc	Acc	Commissione di incentivo	-
Data Inizio Gestione	13/09/2022	ISIN	LU0118140184		
NAV (12/03/2025)	EUR 93,92				
Patrimonio Netto (Mln)	44,30 EUR				

(31/01/2025)