

DWS Global Emerging Markets Equities ND

Categoria Morningstar™

Azionari Paesi Emergenti

Benchmark Morningstar

Morningstar Emerging Markets Target

Market Exposure NR USD

Usato nel Report

Benchmark Dichiarato

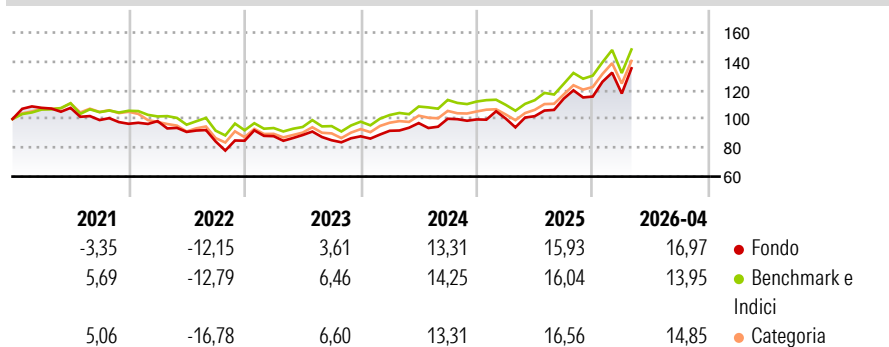
MSCI EM NR EUR

Morningstar Rating™

★★★

Obiettivo d'Investimento Dichiarato

Equities of emerging-market companies that we believe have a strong market position and above-average growth prospects; see the sales prospectus for details of the risks of investing in emerging markets.

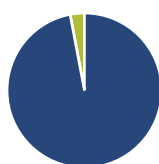
Rendimenti

Misure di Rischio

3Y Alpha	-0,52	3Y Sharpe Ratio	0,85
3Y Beta	1,01	3Y Std Dev	16,35
3Y R-Squared	87,52	3Y Risk	Med
3Y Info Ratio	-0,12	5Y Risk	+Med
3Y Tracking Error	6,48	10Y Risk	Med

Basati su Morningstar Emerging Markets Target Market Exposure NR USD (dove applicabile)

Rend. Cumulati %	Fondo	Bmk	Cat	Rendimenti Trimestrali %	Q1	Q2	Q3	Q4
3-Mesi	7,46	6,11	6,62	2026	1,82	-	-	-
6-Mesi	12,76	12,07	13,62	2025	0,59	1,67	11,94	1,27
1-Anno	43,55	38,90	41,55	2024	4,34	5,83	3,09	-0,47
3-Anni Ann.ti	16,78	17,22	16,91	2023	3,70	0,89	-4,07	3,23
5-Anni Ann.ti	4,74	6,74	5,58	2022	1,92	-7,62	-7,25	0,59
10-Anni Ann.ti	8,19	9,20	8,23					

Rendimenti aggiornati al 30/04/2026

Portafoglio 31/03/2026

Asset Allocation %

- Azioni
- Obbligazioni
- Liquidità
- Altro

Netta

Netta	97,03
	0,00
	2,97
	0,00

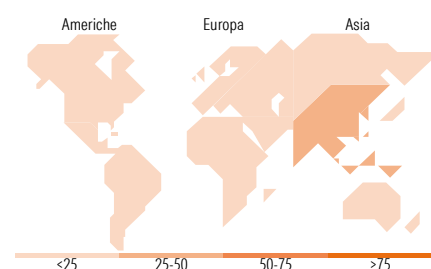
Style Box Azionaria

Mkt Cap %

Giant	87,26
Large	9,63
Medium	2,27
Small	0,84
Micro	0,00

Capitalizzazione media di mercato

Ave Mkt Cap EUR	113.767,94
-----------------	------------


Titoli principali

Nome	Settore	%
Samsung Electronics Co Ltd	📱	9,41
Taiwan Semiconductor...	📱	6,85
SK Hynix Inc	📱	6,70
Tencent Holdings Ltd	📱	6,47
Alibaba Group Holding Ltd...	📱	4,03
MediaTek Inc	📱	3,24
Taiwan Semiconductor...	📱	2,69
MercadoLibre Inc	🛒	2,57
KB Financial Group Inc	🏦	2,25
NAURA Technology Group Co...	📱	2,21
% Primi 10 Titoli sul Patrimonio		46,42
Numero Complessivo di Titoli Azionari		0
Numero Complessivo di Titoli Obbligazionari		0

Distribuzione Settoriale %

	Fondo
Ciclico	32,40
Materie Prime	1,05
Beni di Consumo Ciclici	14,51
Finanza	16,84
Immobiliare	-
Sensibile	59,39
Telecomunicazioni	11,45
Energia	-
Beni Industriali	3,58
Tecnologia	44,36
Difensivo	8,21
Beni Difensivi	1,09
Salute	4,37
Servizi di Pubblica Utilità	2,74

Ripartizione Geografica %

	Fondo
America	11,22
Stati Uniti	1,92
Canada	0,00
America Latina e Centrale	9,30
Europa	4,42
Regno Unito	2,06
Europa Occidentale - Euro	0,00
Europa Occidentale - Non Euro	0,00
Europa dell'Est	0,00
Africa	2,35
Medio Oriente	0,00
Asia	84,37
Giappone	0,00
Australasia	0,00
Asia - Paesi Sviluppati	43,56
Asia - Emergente	40,81

Anagrafica

Società di Gestione	DWS Investment GmbH	Patrimonio Classe (Mln)	135,25 EUR	Investimento Min. Ingresso	-
Telefono	-	(30/04/2026)		Investimento Min. Successivo	-
Web	www.dws.de	Domicilio	GERMANIA	T.E.R.	1,74%
Data di Partenza	17/09/1997	Valuta del Fondo	EUR	Spese correnti	1,96%
Nome del Gestore	Manuel Muehl	UCITS	Si	Commissione di incentivo	-
	Mi-Dya Kim	Inc/Acc	Inc		
Data Inizio Gestione	21/11/2023	ISIN	DE0009773010		
NAV (30/04/2026)	EUR 172,12				

DWS Global Emerging Markets Equities ND

Patrimonio Netto (Mln) 117,84 EUR

(31/03/2026)