

DWS ESG Akkumula LC

Categoria Morningstar™

Azionari Internazionali Large Cap Blend

Benchmark Morningstar

Morningstar Global Target Market

Exposure NR USD

Usato nel Report

Benchmark Dichiarato

MSCI World TR net EUR

Morningstar Rating™

★★★★

Obiettivo d'Investimento Dichiarato

L'OICR investe prevalentemente (fino al 51% del proprio patrimonio) in azioni e in altri strumenti finanziari di tipo azionario di società con solida capitalizzazione.

L'OICR investe può inoltre investire in obbligazioni.

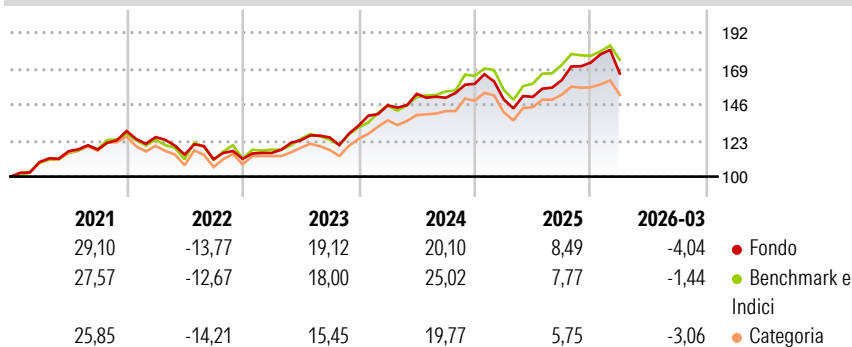
L'OICR può investire significativamente (fino al 49% del patrimonio) in strumenti del mercato monetario e in depositi bancari e residualmente (fino al 10% del patrimonio) in fondi comuni di investimento.

Misure di Rischio

3Y Alpha	-0,48	3Y Sharpe Ratio	0,86
3Y Beta	0,95	3Y Std Dev	11,58
3Y R-Squared	80,74	3Y Risk	Med
3Y Info Ratio	-0,24	5Y Risk	-Med
3Y Tracking Error	5,41	10Y Risk	-Med

Basati su Morningstar Global Target Market Exposure NR USD (dove applicabile)

Rendimenti



Rend. Cumulati %

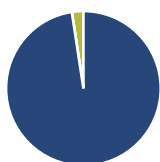
	Fondo	Bmk	Cat
3-Mesi	4,05	4,02	2,24
6-Mesi	7,77	5,56	3,29
1-Anno	29,48	26,48	20,16
3-Anni Ann.ti	16,27	17,05	12,97
5-Anni Ann.ti	10,62	11,01	8,16
10-Anni Ann.ti	11,20	11,88	9,30

Rendimenti aggiornati al 29/04/2026

Rendimenti

	Q1	Q2	Q3	Q4
2026	-4,04	-	-	-
2025	-6,26	1,07	7,09	6,93
2024	9,75	5,00	-1,63	5,94
2023	3,37	7,06	1,47	6,08
2022	-3,00	-8,93	-2,61	0,23

Portafoglio 28/02/2026



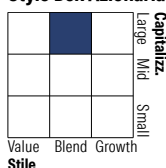
Asset Allocation %

- Azioni
- Obbligazioni
- Liquidità
- Altro

Netta

97,60
0,00
2,40
0,00

Style Box Azionaria

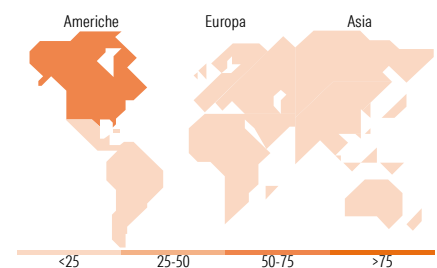


Mkt Cap %

	Fondo
Giant	55,20
Large	30,78
Medium	12,16
Small	1,80
Micro	0,05

Capitalizzazione media di mercato

	Fondo
Ave Mkt Cap EUR	241.589,14



Titoli principali

Nome	Settore	%
Taiwan Semiconductor...	📠	7,75
Alphabet Inc Class A	📠	6,73
NVIDIA Corp	📠	3,55
Microsoft Corp	📠	3,46
SK Hynix Inc	📠	3,37
Booking Holdings Inc	🏠	3,14
Samsung Electronics Co Ltd	📠	2,31
Apple Inc	📠	2,09
Nestle SA	🍷	2,03
Meta Platforms Inc Class A	📠	1,97
% Primi 10 Titoli sul Patrimonio		36,40
Numero Complessivo di Titoli Azionari		114
Numero Complessivo di Titoli Obbligazionari		0

Distribuzione Settoriale %

	Fondo
Ciclico	25,78
Materie Prime	-
Beni di Consumo Ciclici	6,43
Finanza	19,35
Immobiliare	-
Sensibile	52,66
Telecomunicazioni	11,05
Energia	-
Beni Industriali	5,73
Tecnologia	35,87
Difensivo	21,56
Beni Difensivi	8,00
Salute	13,56
Servizi di Pubblica Utilità	-

Ripartizione Geografica %

	Fondo
America	57,35
Stati Uniti	56,20
Canada	1,15
America Latina e Centrale	0,00
Europa	23,85
Regno Unito	5,47
Europa Occidentale - Euro	9,55
Europa Occidentale - Non Euro	8,46
Europa dell'Est	0,00
Africa	0,00
Medio Oriente	0,37
Asia	18,80
Giappone	3,54
Australasia	0,00
Asia - Paesi Sviluppati	15,26
Asia - Emergente	0,00

Anagrafica

Società di Gestione	DWS Investment GmbH	Patrimonio Classe (Mln)	10.151,00 EUR	Investimento Min. Ingresso	-
Telefono	-	(29/04/2026)	-	Investimento Min. Successivo	-
Web	www.dws.de	Domicilio	GERMANIA	T.E.R.	1,45%
Data di Partenza	03/07/1961	Valuta del Fondo	EUR	Spese correnti	1,45%
Nome del Gestore	Andre Köttner	UCITS	Si	Commissione di incentivo	-
Data Inizio Gestione	01/03/2013	Inc/Acc	Acc		
NAV (29/04/2026)	EUR 2.508,52	ISIN	DE0008474024		
Patrimonio Netto (Mln)	11.488,69 EUR				

(28/02/2026)