

DWS Aktien Strategie Deutschland LC

Categoria Morningstar™

Azionari Germania Large Cap

Benchmark Morningstar

Morningstar Germany Target Market

Exposure NR EUR

Usato nel Report

Benchmark Dichiarato

FSE HDAX TR EUR

Morningstar Rating™

★★

Obiettivo d'Investimento Dichiarato

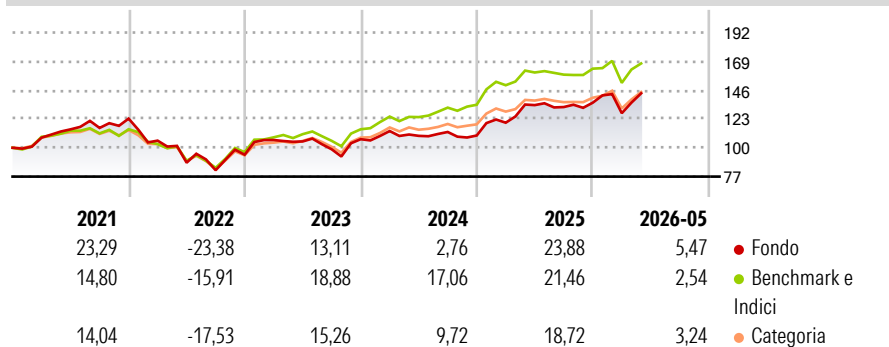
The investment fund's investment objective is to achieve the highest possible appreciation of capital. Income is reinvested in the fund's assets. At least 51% of the investment fund's assets will be invested in equities of German issuers. Investments shall focus on traditional stocks and on equities of fast-growing small and medium-sized enterprises. Up to 25% of the investment fund's assets may be invested in equities of foreign issuers. Up to 20% of the investment fund's assets may be invested in interest-bearing securities. Convertible bonds and warrant linked bonds do not constitute interest-bearing securities for the purposes of the preceding sentence.

Misure di Rischio

3Y Alpha	-4,61	3Y Sharpe Ratio	0,59
3Y Beta	1,04	3Y Std Dev	14,70
3Y R-Squared	86,79	3Y Risk	+Med
3Y Info Ratio	-0,89	5Y Risk	+Med
3Y Tracking Error	5,38	10Y Risk	Alto

Basati su Morningstar Germany Target Market Exposure NR EUR (dove applicabile)

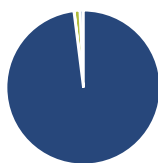
Rendimenti



Rend. Cumulati %	Fondo	Bmk	Cat	Rendimenti Trimestrali %	Q1	Q2	Q3	Q4
3-Mesi	11,41	8,65	8,78	2026	-6,18	-	-	-
6-Mesi	4,53	1,48	1,34	2025	9,33	11,70	-1,15	2,63
1-Anno	6,56	5,39	5,09	2024	6,11	-3,40	2,82	-2,51
3-Anni Ann.ti	10,76	14,80	11,91	2023	12,45	-1,10	-5,96	8,16
5-Anni Ann.ti	4,14	7,98	5,51	2022	-14,27	-16,66	-6,81	15,08
10-Anni Ann.ti	7,88	7,59	6,80					

Rendimenti aggiornati al 24/06/2026

Portafoglio 30/04/2026



Asset Allocation %

- Azioni
- Obbligazioni
- Liquidità
- Altro

Netta

98,01
0,07
1,18
0,74

Style Box Azionaria



Mkt Cap %

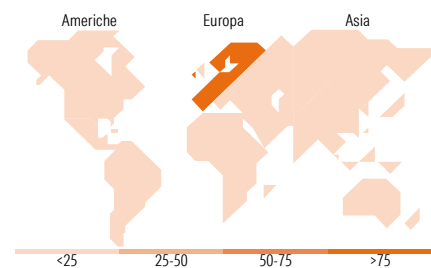
Giant
Large
Medium
Small
Micro

Fondo

34,86
42,32
20,04
2,57
0,20

Capitalizzazione media di mercato

Ave Mkt Cap EUR
39.099,6
2



Titoli principali

Nome	Settore	%
Siemens Energy AG Ordinary...	Industria	9,12
Infineon Technologies AG	Tecnologia	6,65
Bayer AG	Farmaceutici	4,36
Siemens AG	Industria	4,21
Deutsche Managed Euro Z EUR...	-	3,81
Commerzbank AG	Banche	3,78
Rheinmetall AG	Industria	3,67
Airbus SE	Aerospazio	3,66
Basf SE	Industria	3,32
SAP SE	Tecnologia	3,30
% Primi 10 Titoli sul Patrimonio		45,88
Numero Complessivo di Titoli Azionari		99
Numero Complessivo di Titoli Obbligazionari		0

Distribuzione Settoriale %

Settore	Fondo
Ciclico	32,78
Materie Prime	10,33
Beni di Consumo Ciclici	3,37
Finanza	17,23
Immobiliare	1,85
Sensibile	57,17
Telecomunicazioni	2,52
Energia	0,60
Beni Industriali	38,16
Tecnologia	15,89
Difensivo	10,05
Beni Difensivi	-
Salute	6,48
Servizi di Pubblica Utilità	3,57

Ripartizione Geografica %

Regione	Fondo
America	0,51
Stati Uniti	0,51
Canada	0,00
America Latina e Centrale	0,00
Europa	99,22
Regno Unito	1,82
Europa Occidentale - Euro	91,66
Europa Occidentale - Non Euro	5,73
Europa dell'Est	0,00
Africa	0,00
Medio Oriente	0,00
Asia	0,27
Giappone	0,00
Australasia	0,00
Asia - Paesi Sviluppati	0,27
Asia - Emergente	0,00

Anagrafica

Società di Gestione	DWS Investment GmbH	Patrimonio Classe (Mln)	2.063,29 EUR	Investimento Min. Ingresso	-
Telefono	-	(24/06/2026)		Investimento Min. Successivo	-
Web	www.dws.de	Domicilio	GERMANIA	T.E.R.	1,44%
Data di Partenza	01/02/1999	Valuta del Fondo	EUR	Spese correnti	1,45%
Nome del Gestore	Philipp Schweneke	UCITS	Si	Commissione di incentivo	-
Data Inizio Gestione	01/02/2025	Inc/Acc	Acc		
NAV (24/06/2026)	EUR 649,18	ISIN	DE0009769869		

See disclosures for more details

© 2026 Morningstar Italia. Tutti i diritti sono riservati. Le informazioni qui contenute: (1) sono proprietà di Morningstar, (2) non possono essere copiate, (3) non costituiscono consiglio di investimento; (4) sono fornite con scopi informativi; (5) sono ritenute attendibili da Morningstar che, pertanto, ne garantisce il maggior grado di accuratezza e completezza possibile, fatto salvo il caso in cui queste Le siano state fornite in modo errato e/o non completo dalle relative società prodotte; (6) sono estratte dai dati del fondo disponibili e riferiti a date temporali diverse. Morningstar non è responsabile per qualunque danno o perdita derivante da qualunque uso delle informazioni e chi visiona tali informazioni sarà responsabile dell'uso che andrà a farne. Non vi è naturalmente garanzia alcuna che i risultati del passato trovino un riscontro nel futuro.

DWS Aktien Strategie Deutschland LC

Patrimonio Netto (Mln) 2.172,28 EUR

(30/04/2026)