

DWS ESG Qi LowVol Europe NC

Categoria Morningstar™

Azionari Europa Large Cap Blend

Benchmark Morningstar

Morningstar Developed Europe Target

Market Exposure NR EUR

Usato nel Report

Benchmark Dichiarato

Not Benchmarked

Morningstar Rating™

★★★

Obiettivo d'Investimento Dichiarato

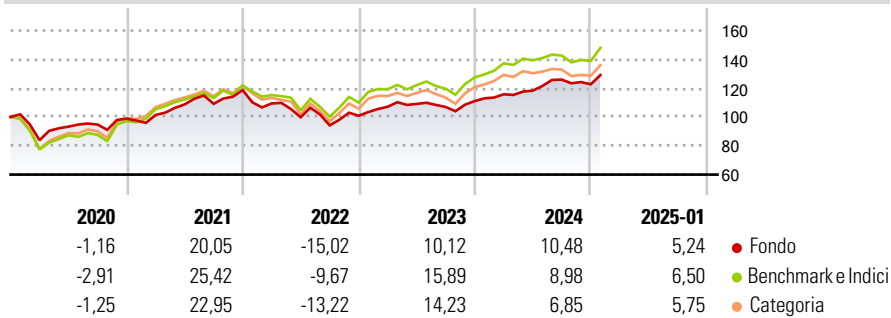
The investment seeks to achieve sustained capital appreciation. In order to achieve this, the fund invests mainly in equities of European companies. An attractive risk/reward ratio is important in the composition of the portfolio. In addition, stocks are selected according to the principle of spreading risks (broad portfolio). This involves selecting a combination of equities that are likely to exhibit low price fluctuation. The primary emphasis is therefore on risk minimization for the fund. Investment decisions in relation to the selection of equities are based on scientifically sound actuarial analyses.

Misure di Rischio

3Y Alpha	-1,08	3Y Sharpe Ratio	0,33
3Y Beta	0,75	3Y Std Dev	10,85
3Y R-Squared	85,05	3Y Risk	Basso
3Y Info Ratio	-0,47	5Y Risk	Basso
3Y Tracking Error	5,33	10Y Risk	Basso

Basati su Morningstar Developed Europe Target Market Exposure NR EUR (dove applicabile)

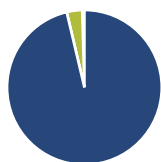
Rendimenti



Rend. Cumulati %	Fondo	Bmk	Cat	Rendimenti Trimestrali %	Q1	Q2	Q3	Q4
3-Mesi	3,07	5,80	4,72	2025	-	-	-	-
6-Mesi	7,30	8,48	6,49	2025	-	-	-	-
1-Anno	13,73	13,85	12,24	2024	4,24	2,18	6,48	-2,58
3-Anni Ann.ti	5,58	8,17	6,57	2023	6,23	1,82	-1,95	3,84
5-Anni Ann.ti	4,71	7,90	6,92	2022	-7,80	-8,80	-5,62	7,08
10-Anni Ann.ti	4,84	6,44	5,76	2021	2,61	7,18	0,41	8,72

Rendimenti aggiornati al 04/02/2025

Portafoglio 31/12/2024



Asset Allocation %	Netta
Azioni	96,31
Obbligazioni	0,00
Liquidità	3,24
Altro	0,45

Style Box

Azionaria

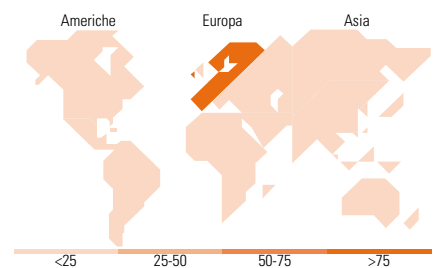
			Capitalizz.
			Large
			Mid
			Small
Value	Blend	Growth	Stile

Mkt Cap %

Fondo	
Giant	32,80
Large	42,55
Medium	23,67
Small	0,98
Micro	0,00

Capitalizzazione media di mercato

Fondo	
Ave Mkt Cap EUR	36.827,50



Titoli principali

Nome	Settore	%
Unilever PLC	Alimentari e Farmaceutici	2,54
Iberdrola SA	Energia	2,51
Deutsche Telekom AG	Telecomunicazioni	2,50
Industria De Diseno Textil...	Moda e Tessile	2,37
Novartis AG Registered Shares	Farmaceutici	2,29
Koninklijke KPN NV	Telecomunicazioni	2,16
Swisscom AG	Telecomunicazioni	2,05
Koninklijke Ahold Delhaize NV	Alimentari e Farmaceutici	2,01
Sanofi SA	Farmaceutici	1,96
Compass Group PLC	Alimentari e Farmaceutici	1,91
% Primi 10 Titoli sul Patrimonio		22,29
Numero Complessivo di Titoli Azionari		142
Numero Complessivo di Titoli Obbligazionari		0

Distribuzione Settoriale %

Distribuzione Settoriale %	Fondo
Ciclico	27,87
Materie Prime	5,51
Beni di Consumo Ciclici	6,11
Finanza	14,21
Immobiliare	2,05
Sensibile	26,63
Telecomunicazioni	12,60
Energia	0,32
Beni Industriali	11,16
Tecnologia	2,56
Difensivo	45,50
Beni Difensivi	16,75
Salute	20,93
Servizi di Pubblica Utilità	7,82

Ripartizione Geografica %

Ripartizione Geografica %	Fondo
America	1,14
Stati Uniti	1,14
Canada	0,00
America Latina e Centrale	0,00
Europa	98,86
Regno Unito	16,33
Europa Occidentale - Euro	58,50
Europa Occidentale - Non Euro	24,03
Europa dell'Est	0,00
Africa	0,00
Medio Oriente	0,00
Asia	0,00
Giappone	0,00
Australasia	0,00
Asia - Paesi Sviluppatti	0,00
Asia - Emergente	0,00

Anagrafica

Società di Gestione	DWS Investment GmbH	Patrimonio Classe (Mln)	339,90 EUR	Investimento Min. Ingresso	-
Telefono	-	(04/02/2025)	-	Investimento Min. Successivo	-
Web	www.dws.de	Domicilio	GERMANIA	T.E.R.	1,70%
Data di Partenza	12/12/1994	Valuta del Fondo	EUR	Spese correnti	1,70%
Nome del Gestore	Kai Boecker	UCITS	Si	Commissione di incentivo	-
Data Inizio Gestione	16/08/2019	Inc/Acc	Acc		
NAV (04/02/2025)	EUR 378,71	ISIN	DE0008490822		

DWS ESG Qi LowVol Europe NC

Patrimonio Netto (Mln)

505,11 EUR

(31/12/2024)