

DWS Fintech ND

Categoria Morningstar™

Azionari Settore Servizi Finanziari

Benchmark Morningstar

Morningstar Global Financial Services NR N/A

USD

Usato nel Report

Benchmark Dichiarato

N/A

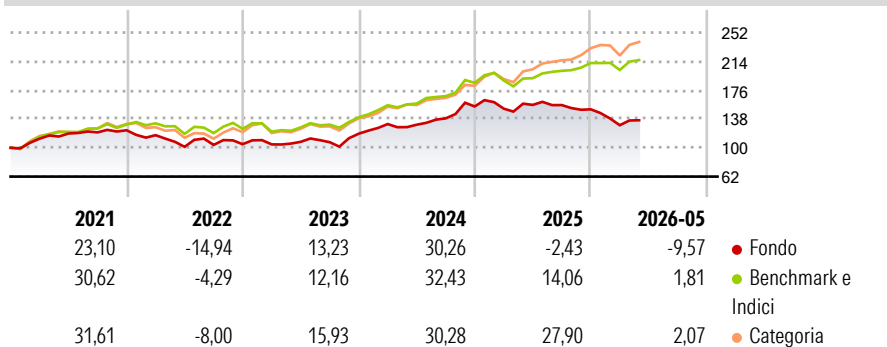
Morningstar Rating™

★★

Obiettivo d'Investimento Dichiarato

Investment worldwide in equities of banks, insurance companies and other financial service providers.

Rendimenti



Misure di Rischio

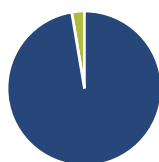
3Y Alpha	-13,09	3Y Sharpe Ratio	0,46
3Y Beta	1,17	3Y Std Dev	14,68
3Y R-Squared	82,97	3Y Risk	Med
3Y Info Ratio	-1,74	5Y Risk	Basso
3Y Tracking Error	7,04	10Y Risk	-Med

Basati su Morningstar Global Financial Services NR USD (dove applicabile)

Rend. Cumulati %	Fondo	Bmk	Cat	Rendimenti Trimestrali %	Q1	Q2	Q3	Q4
3-Mesi	-1,59	5,83	5,77	2026	-13,90	-	-	-
6-Mesi	-10,24	4,77	5,05	2025	-1,86	3,28	-0,16	-3,59
1-Anno	-14,93	13,61	13,07	2024	10,70	-0,64	6,41	11,29
3-Anni Ann.ti	7,78	19,79	19,35	2023	-0,21	3,19	-0,44	10,45
5-Anni Ann.ti	3,22	12,57	11,17	2022	-5,28	-13,18	2,49	0,92
10-Anni Ann.ti	7,24	12,02	11,05					

Rendimenti aggiornati al 10/06/2026

Portafoglio 30/04/2026



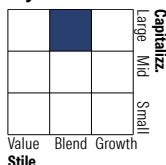
Asset Allocation %

- Azioni
- Obbligazioni
- Liquidità
- Altro

Netta

97,35
0,00
2,65
0,00

Style Box Azionaria

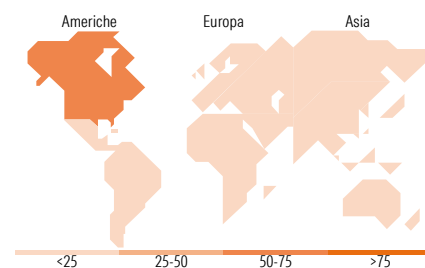


Mkt Cap %

Giant 34,09
Large 31,73
Medium 33,22
Small 0,96
Micro 0,00

Capitalizzazione media di mercato

Fondo Ave Mkt Cap EUR 68.358,37



Titoli principali

Nome	Settore	%
ING Groep NV	Finanza	5,82
JPMorgan Chase & Co	Finanza	5,46
Interactive Brokers Group...	Finanza	4,60
DBS Group Holdings Ltd	Finanza	4,41
American Express Co	Finanza	4,09
Progressive Corp	Finanza	3,94
Bank of America Corp	Finanza	3,82
AXA SA	Finanza	3,53
Mastercard Inc Class A	Finanza	3,41
MercadoLibre Inc	Finanza	2,94
% Primi 10 Titoli sul Patrimonio		42,03
Numero Complessivo di Titoli Azionari		39
Numero Complessivo di Titoli Obbligazionari		0

Distribuzione Settoriale %

Settore	Fondo
Ciclico	89,35
Materie Prime	-
Beni di Consumo Ciclici	4,21
Finanza	85,13
Immobiliare	-
Sensibile	10,65
Telecomunicazioni	2,39
Energia	-
Beni Industriali	-
Tecnologia	8,27
Difensivo	0,00
Beni Difensivi	-
Salute	-
Servizi di Pubblica Utilità	-

Ripartizione Geografica %

Regione	Fondo
America	61,86
Stati Uniti	54,36
Canada	0,00
America Latina e Centrale	7,50
Europa	24,57
Regno Unito	2,22
Europa Occidentale - Euro	17,51
Europa Occidentale - Non Euro	4,84
Europa dell'Est	0,00
Africa	0,00
Medio Oriente	0,00
Asia	13,57
Giappone	3,45
Australasia	0,00
Asia - Paesi Sviluppati	5,73
Asia - Emergente	4,40

Anagrafica

Società di Gestione	DWS Investment GmbH	Patrimonio Classe (Mln)	22,05 EUR	Investimento Min. Ingresso	-
Telefono	-	(10/06/2026)		Investimento Min. Successivo	-
Web	www.dws.de	Domicilio	GERMANIA	T.E.R.	1,70%
Data di Partenza	25/11/1998	Valuta del Fondo	EUR	Spese correnti	1,70%
Nome del Gestore	Daniela Gombert	UCITS	Si	Commissione di incentivo	-
Data Inizio Gestione	01/11/2019	Inc/Acc	Inc		
NAV (10/06/2026)	EUR 102,26	ISIN	DE0009769919		
Patrimonio Netto (Mln)	22,66 EUR				

(30/04/2026)

See disclosures for more details

© 2026 Morningstar Italia. Tutti i diritti sono riservati. Le informazioni qui contenute: (1) sono proprietà di Morningstar, (2) non possono essere copiate, (3) non costituiscono consiglio di investimento; (4) sono fornite con scopi informativi; (5) sono ritenute attendibili da Morningstar che, pertanto, ne garantisce il maggior grado di accuratezza e completezza possibile, fatto salvo il caso in cui queste Le siano state fornite in modo errato e/o non completo dalle relative società prodotte; (6) sono estratte dai dati del fondo disponibili e riferiti a date temporali diverse. Morningstar non è responsabile per qualunque danno o perdita derivante da qualunque uso delle informazioni e chi visiona tali informazioni sarà responsabile dell'uso che andrà a farne. Non vi è naturalmente garanzia alcuna che i risultati del passato trovino un riscontro nel futuro.