

# DWS WellCare NC

## Categoria Morningstar™

Azionari Settore Salute

## Benchmark Morningstar

Morningstar Global Healthcare NR USD

Usato nel Report

## Benchmark Dichiarato

-

## Morningstar Rating™

★★

### Obiettivo d'Investimento Dichiarato

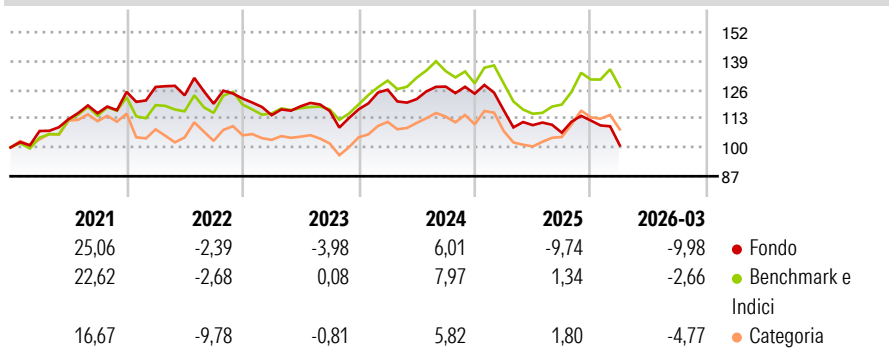
The objective of the investment policy of the feeder fund and the master fund is to generate long-term capital appreciation. In addition, an objective of the investment policy of the feeder fund is to allow investors to participate in the performance of the master fund. The feeder fund permanently invests at least 85% of its assets in shares of the master fund. Up to 15% of the feeder fund's assets may also be invested in bank balances according to article 195 KAGB, provided they are available on demand, and/or in derivatives according to article 197 KAGB, provided these are used only for hedging purposes.

### Misure di Rischio

3Y Alpha	-7,29	3Y Sharpe Ratio	-0,58
3Y Beta	0,85	3Y Std Dev	11,24
3Y R-Squared	73,13	3Y Risk	Basso
3Y Info Ratio	-1,09	5Y Risk	Basso
3Y Tracking Error	6,96	10Y Risk	-Med

Basati su Morningstar Global Healthcare NR USD (dove applicabile)

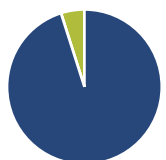
### Rendimenti



Rend. Cumulati %	Fondo	Bmk	Cat	Rendimenti Trimestrali %	Q1	Q2	Q3	Q4
3-Mesi	-11,18	-5,66	-5,51	2026	-9,98	-	-	-
6-Mesi	-7,17	2,93	3,67	2025	-6,02	-5,74	-3,09	5,14
1-Anno	-5,53	8,53	14,74	2024	7,55	-3,36	4,60	-2,49
3-Anni Ann.ti	-4,47	2,35	0,64	2023	-6,16	3,51	-1,77	0,62
5-Anni Ann.ti	-0,72	3,74	1,54	2022	1,79	-2,98	-3,06	1,95
10-Anni Ann.ti	3,79	7,09	6,11					

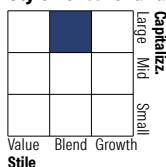
Rendimenti aggiornati al 15/04/2026

### Portafoglio 28/02/2026



Asset Allocation %	Netta
● Azioni	95,08
● Obbligazioni	0,02
● Liquidità	4,89
● Altro	0,00

### Style Box Azionaria

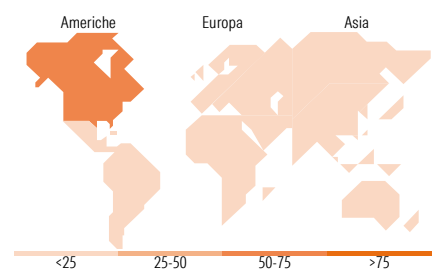


### Mkt Cap %

Fondo	Netta
Giant	14,11
Large	33,63
Medium	45,93
Small	6,33
Micro	0,00

### Capitalizzazione media di mercato

Fondo	Netta
Ave Mkt Cap EUR	44.137,02



### Titoli principali

Nome	Settore	%
Medtronic PLC	+	6,97
Colgate-Palmolive Co	+	5,59
Eli Lilly and Co	+	4,97
Veralto Corp	+	4,53
Agilent Technologies Inc	+	4,50
Edwards Lifesciences Corp	+	4,23
Danaher Corp	+	4,06
Danone SA	+	3,84
Novonosis (Novozymes) B...	+	3,63
Rentokil Initial PLC	+	3,59
% Primi 10 Titoli sul Patrimonio		45,91
Numero Complessivo di Titoli Azionari		0
Numero Complessivo di Titoli Obbligazionari		0

### Distribuzione Settoriale %

Fondo	Netta
<b>Ciclico</b>	<b>16,41</b>
Materie Prime	5,82
Beni di Consumo Ciclici	10,59
Finanza	-
Immobiliare	-
<b>Sensibile</b>	<b>15,25</b>
Telecomunicazioni	-
Energia	-
Beni Industriali	14,21
Tecnologia	1,04
<b>Difensivo</b>	<b>68,34</b>
Beni Difensivi	14,41
Salute	53,93
Servizi di Pubblica Utilità	-

### Ripartizione Geografica %

Fondo	Netta
<b>America</b>	<b>60,97</b>
Stati Uniti	60,97
Canada	0,00
America Latina e Centrale	0,00
<b>Europa</b>	<b>33,45</b>
Regno Unito	9,53
Europa Occidentale - Euro	10,16
Europa Occidentale - Non Euro	13,77
Europa dell'Est	0,00
Africa	0,00
Medio Oriente	0,00
<b>Asia</b>	<b>5,58</b>
Giappone	5,58
Australasia	0,00
Asia - Paesi Sviluppati	0,00
Asia - Emergente	0,00

### Anagrafica

Società di Gestione	DWS Investment GmbH	Patrimonio Classe (Mln)	222,37 EUR	Investimento Min. Ingresso	-
Telefono	-	(15/04/2026)		Investimento Min. Successivo	-
Web	www.dws.de	Domicilio	GERMANIA	T.E.R.	1,71%
Data di Partenza	10/11/1997	Valuta del Fondo	EUR	Spese correnti	1,70%
Nome del Gestore	Oliver Schweers	UCITS	Si	Commissione di incentivo	-
Data Inizio Gestione	01/08/2003	Inc/Acc	Acc		
NAV (15/04/2026)	EUR 301,30	ISIN	DE0009769851		
Patrimonio Netto (Mln)	239,63 EUR				

(28/02/2026)