

DWS Eurovesta

Categoria Morningstar™

Azionari Europa Large Cap Growth

Benchmark Morningstar

Morningstar Developed Europe Growth

Target Market Exposure NR EUR

Usato nel Report

Benchmark Dichiarato

MSCI Europe Growth TR Net

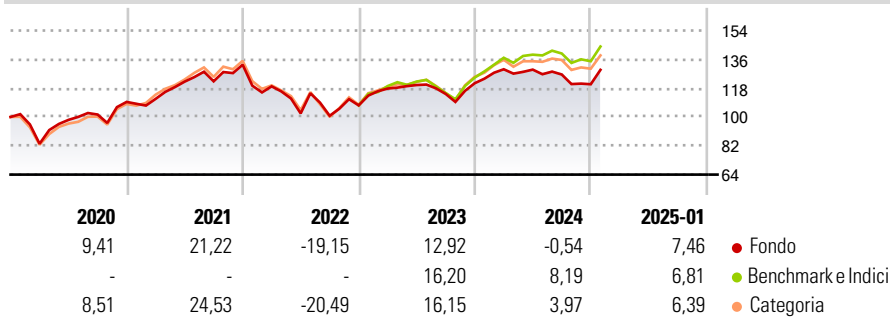
Morningstar Rating™

★★

Obiettivo d'Investimento Dichiarato

Eurovesta is an actively managed fund, invested mainly in the 50 European blue-chip stocks included in the Dow Jones STOXX 50 index.

Rendimenti



Misure di Rischio

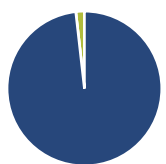
3Y Alpha	-3,86	3Y Sharpe Ratio	0,09
3Y Beta	0,97	3Y Std Dev	14,92
3Y R-Squared	92,42	3Y Risk	-Med
3Y Info Ratio	-1,03	5Y Risk	Med
3Y Tracking Error	4,12	10Y Risk	Med

Basati su Morningstar Developed Europe Growth Target Market Exposure NR EUR (dove applicabile)

Rend. Cumulati %	Fondo	Bmk	Cat	Rendimenti Trimestrali %	Q1	Q2	Q3	Q4
3-Mesi	5,74	6,26	6,08	2025	-	-	-	-
6-Mesi	4,80	7,48	7,09	2025	-	-	-	-
1-Anno	2,60	11,08	8,44	2024	7,19	-0,15	-2,38	-4,80
3-Anni Ann.ti	2,79	7,40	4,59	2023	9,82	1,86	-4,64	5,87
5-Anni Ann.ti	4,46	7,60	6,45	2022	-10,18	-14,19	-1,45	6,44
10-Anni Ann.ti	5,14	7,18	6,81	2021	1,72	9,68	0,16	8,48

Rendimenti aggiornati al 04/02/2025

Portafoglio 31/12/2024



Asset Allocation %	Netta
● Azioni	98,21
● Obbligazioni	0,00
● Liquidità	1,79
● Altro	0,00

Style Box

Azionaria

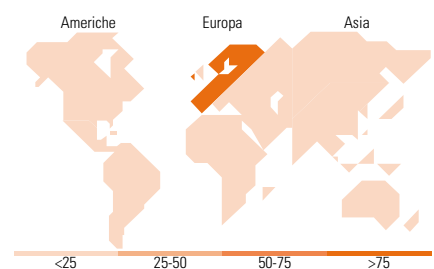
Capitalizza	Large	Mid	Small
Value			
Blend			
Growth			
Stile			

Mkt Cap %

Fondo	Fondo
Giant	59,16
Large	30,97
Medium	9,88
Small	0,00
Micro	0,00

Capitalizzazione media di mercato

Fondo	Fondo
Ave Mkt Cap EUR	81.533,7
	2



Titoli principali

Nome	Settore	%
ASML Holding NV	📄	7,00
Novo Nordisk AS Class B	⊕	6,45
SAP SE	📄	5,71
AstraZeneca PLC	⊕	5,58
Lvmh Moet Hennessy Louis...	🍷	4,87
Compass Group PLC	🍽️	4,41
Schneider Electric SE	⚙️	3,21
Air Liquide SA	🏭	3,04
Scout24 SE	📄	3,00
L'Oreal SA	🛍️	2,79
% Primi 10 Titoli sul Patrimonio		46,06
Numero Complessivo di Titoli Azionari		52
Numero Complessivo di Titoli Obbligazionari		0

Distribuzione Settoriale %

Fondo	Fondo
Ciclico	30,75
🏠 Materie Prime	5,91
🛒 Beni di Consumo Ciclici	17,01
🏦 Finanza	7,82
🏠 Immobiliare	-
Sensibile	44,28
📡 Telecomunicazioni	5,86
⚡ Energia	-
⚙️ Beni Industriali	17,36
📄 Tecnologia	21,07
Difensivo	24,97
🛡️ Beni Difensivi	7,24
⊕ Salute	17,73
💡 Servizi di Pubblica Utilità	0,00

Ripartizione Geografica %

Fondo	Fondo
America	0,00
Stati Uniti	0,00
Canada	0,00
America Latina e Centrale	0,00
Europa	100,00
Regno Unito	22,18
Europa Occidentale - Euro	57,26
Europa Occidentale - Non Euro	20,56
Europa dell'Est	0,00
Africa	0,00
Medio Oriente	0,00
Asia	0,00
Giappone	0,00
Australasia	0,00
Asia - Paesi Sviluppati	0,00
Asia - Emergente	0,00

Anagrafica

Società di Gestione	DWS Investment GmbH	Patrimonio Classe (Mln)	688,23 EUR	Investimento Min. Ingresso	-
Telefono	-	(04/02/2025)		Investimento Min. Successivo	-
Web	www.dws.de	Domicilio	GERMANIA	T.E.R.	1,40%
Data di Partenza	07/11/1988	Valuta del Fondo	EUR	Spese correnti	1,40%
Nome del Gestore	Mark Schumann	UCITS	Si	Commissione di incentivo	-
Data Inizio Gestione	01/07/2013	Inc/Acc	Inc		
NAV (04/02/2025)	EUR 178,77	ISIN	DE0008490848		
Patrimonio Netto (Mln)	652,19 EUR				

(31/12/2024)